

# ***RAPPORT DE CONSTRUCTION***

Septembre 2023



Service de l'urbanisme et de l'environnement

# TABLE DES MATIÈRES

---

## **SECTION I - TABLEAUX COMPARATIFS..... 4**

- 1.1. *Nombre de permis émis ..... 4*
- 1.2. *Valeur des travaux des permis ..... 5*
- 1.3. *Unités de logements créées ..... 6*

## **SECTION II ..... 8**

- 2.1. *Rapport comparatif par regroupement des types de permis ..... 8*

## **SECTION III ..... 11**

- 3.1. *Analyse par catégorie d'immeuble ..... 11*

## **SECTION IV ..... 16**

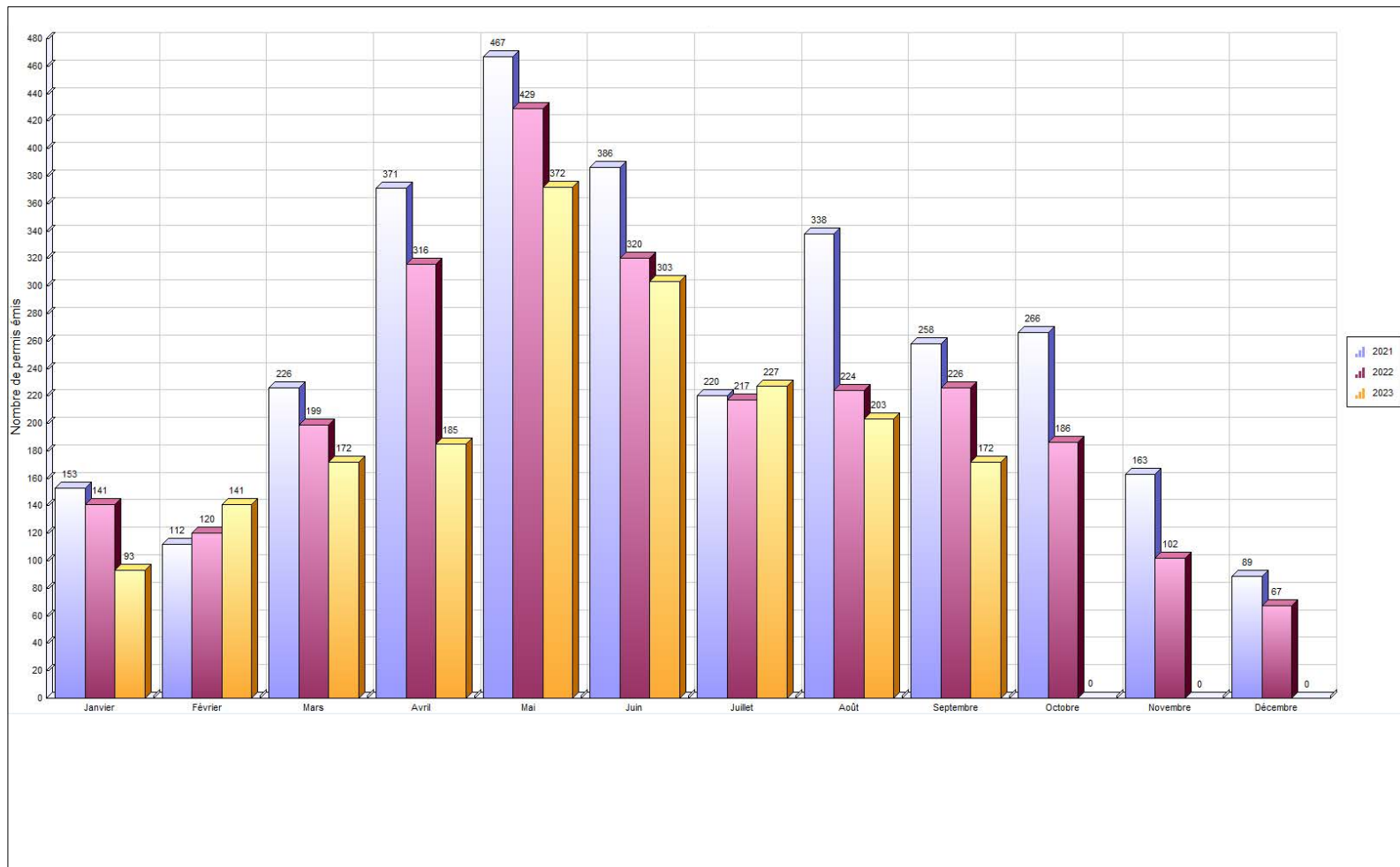
- 4.1. *Rapport comparatif par catégorie d'immeuble ..... 16*
- 4.2. *Rapport comparatif par district électoral du mois de septembre 2023 .. ..... 21*

---

<b>SECTION I - TABLEAUX COMPARATIFS.....</b>	<b>4</b>
1.1. <i>Nombre de permis émis .....</i>	<i>4</i>
1.2. <i>Valeur des travaux des permis .....</i>	<i>5</i>
1.3. <i>Unités de logements créées .....</i>	<i>6</i>

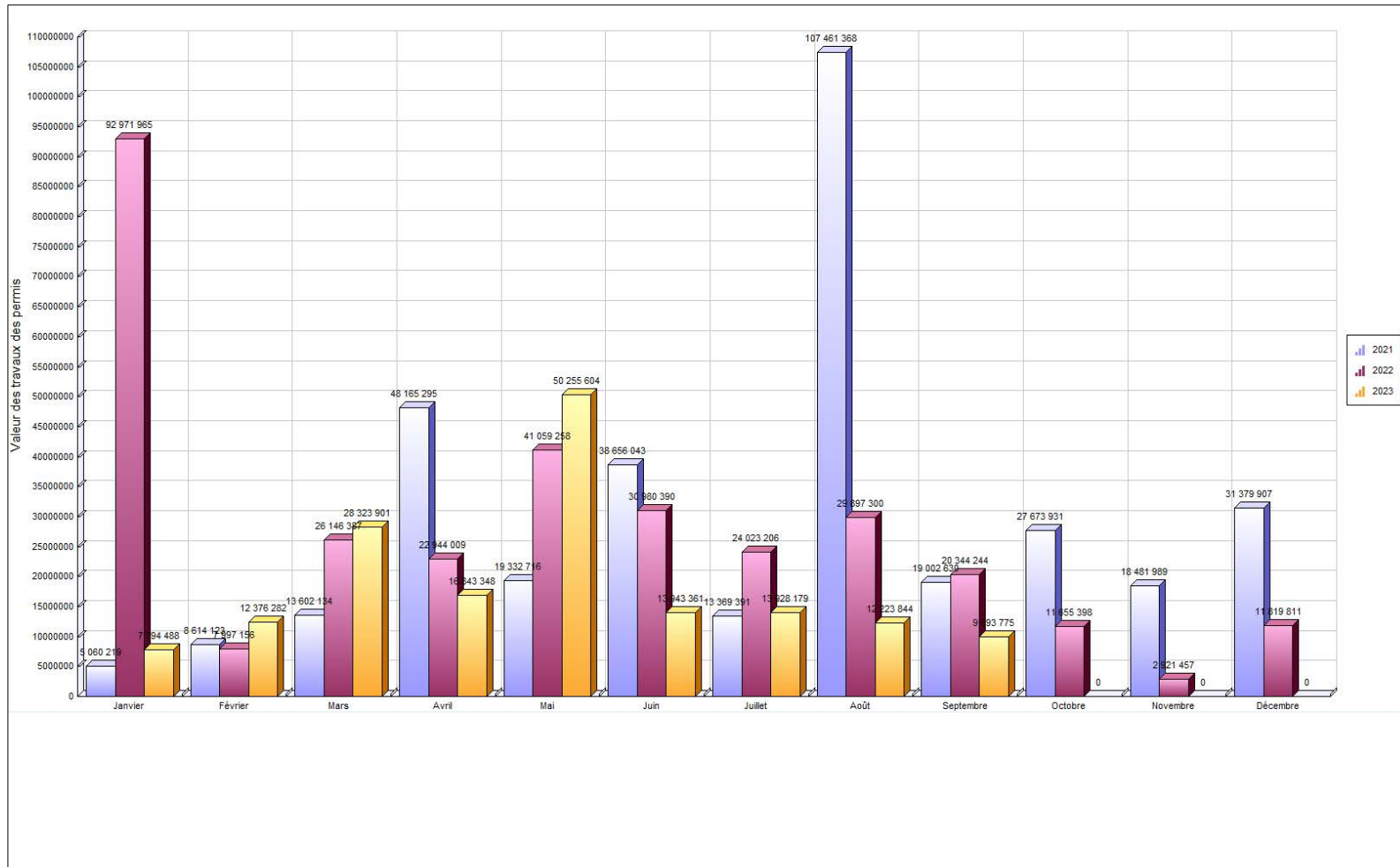


Nombre de permis émis



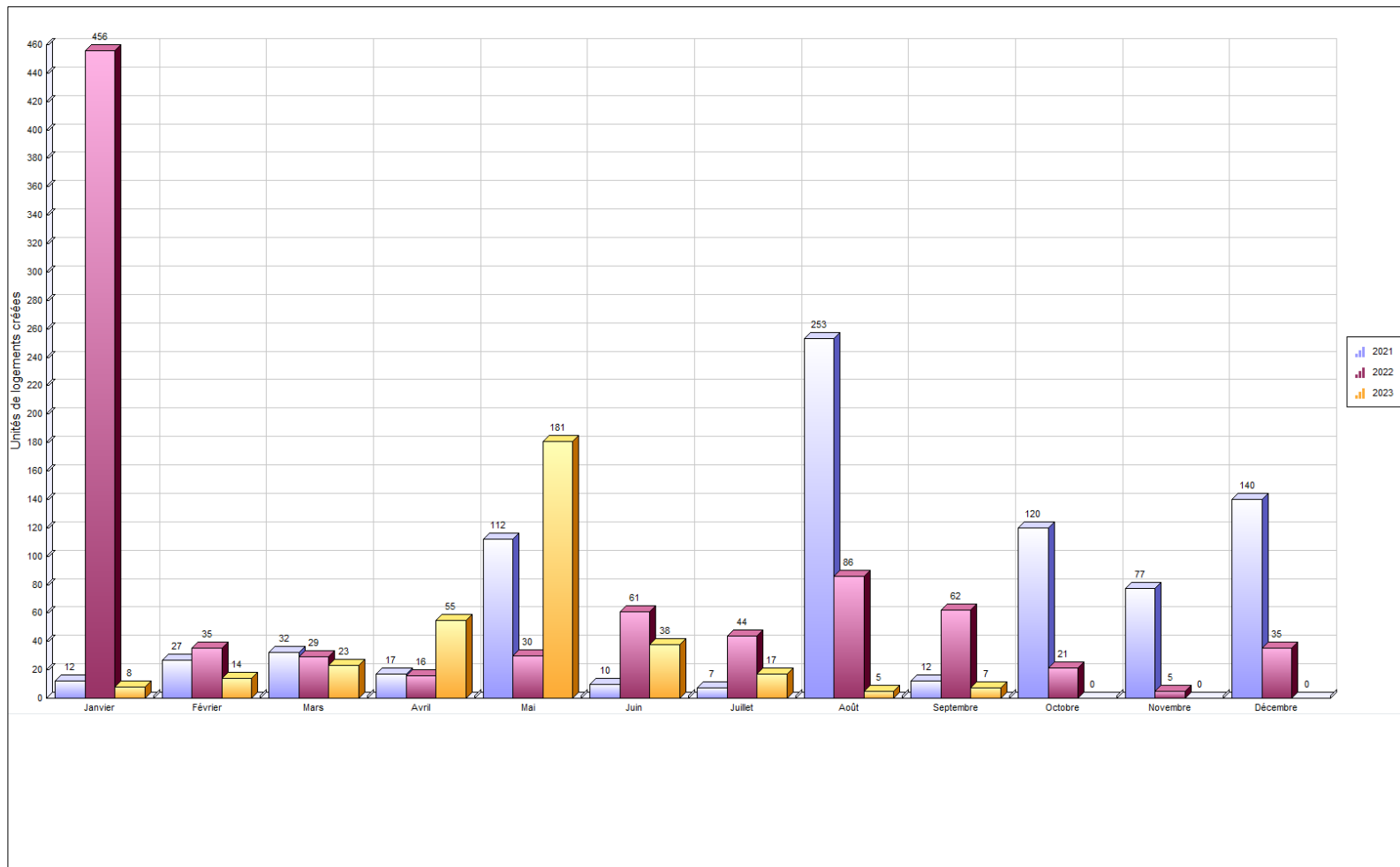


Valeur des travaux





Unités de logements créées



---

**SECTION II ..... 8**

2.1. *Rapport comparatif par regroupement des types de permis..... 8*



Regroupement / Type de permis	septembre 2023				Cumulatif au 30 septembre 2023				septembre 2022				Cumulatif au 30 septembre 2022			
	Log. Créés	Émis	Valeur	Montant	Log. Créés	Émis	Valeur	Montant	Log. Créés	Émis	Valeur	Montant	Log. Créés	Émis	Valeur	Montant
<b>Permis</b>																
<b>SANS REGROUPEMENT</b>																
Licence annuelle - Garde de poules														2		60.00
Système géothermie														1	100 000.00	325.00
<b>Total</b>														3	100 000.00	385.00
<b>Urbanisme</b>																
Abattage d'arbres		1	5 000.00	50.00		17	311 300.00	675.00		4	8 000.00	160.00		19	37 350.00	635.00
Agrandissement de bâtiment		5	5 343 088.00	9 579.50		59	27 552 588.00	86 239.95		2	53 000.00	212.50	48	67	51 248 200.00	120 359.48
Arrosage		16		1 020.00		204		12 376.00		13		845.00		159		10 270.00
Bac de récupération de vêtements						9								14		
Bâtiment accessoire / de service		9	427 195.00	1 682.50		123	2 199 800.00	10 939.98		13	410 950.00	1 246.25		154	6 734 207.00	12 215.61
Bâtiment temporaire		1		240.00		13		3 120.00						11		2 530.00
Captage des eaux souterraines (Puits)						2	23 000.00	102.50		1	16 085.00	52.28		7	80 827.00	352.28
Changement d'usage ou de destination		9	60 000.00	1 000.00		74	127 500.00	8 112.50		14		1 440.00		79	885 005.00	7 430.00
Clôture		8	58 050.00	465.50		81	375 072.00	4 152.00		9	55 693.00	400.00		131	787 964.00	6 737.75
Construction Nouvelle	7	4	2 225 000.00	1 988.00	335	67	97 764 976.00	132 378.50	60	11	17 190 000.00	17 875.00	752	87	190 146 393.00	168 710.00
Démolition		5	93 000.00	218.00		43	1 591 371.00	5 877.92		4	103 850.00	371.26		45	852 449.00	3 293.90
Déplacement d'une construction						5	311 001.00	1 235.00								
Enseigne		7	56 251.00	490.00		51	800 428.00	4 275.86		7	23 800.00	400.00		69	487 973.00	3 634.06
Installation septique		1	20 000.00	70.00		11	194 171.00	723.60		5	74 921.00	293.49		20	335 171.00	1 136.68
Muret		1	29 000.00	101.50		5	72 000.00	327.50						5	53 139.00	265.00
Opération - Deux générations / Bi-génération (Renouvellement)						71		34 472.00						75		32 300.00
Piscine		6	88 248.00	428.50		147	2 102 477.00	10 619.46		8	186 204.00	737.50		194	3 576 797.00	15 215.33
Réparation d'une construction						1	7 000.00	50.00						1	15 000.00	50.00
Stationnement		1	13 000.00	50.00		4	1 643 000.00	5 300.00		1				4	115 000.00	407.50
Terrasse saisonnière						9		2 160.00						2		
Transformation / Rénovation de bâtiment		48	1 325 943.00	5 130.13	13	486	30 081 029.00	89 651.73	2	57	2 217 741.00	7 813.68	19	548	40 868 840.00	103 295.77



Regroupement / Type de permis	septembre 2023				Cumulatif au 30 septembre 2023				septembre 2022				Cumulatif au 30 septembre 2022			
	Log. Créés	Émis	Valeur	Montant	Log. Créés	Émis	Valeur	Montant	Log. Créés	Émis	Valeur	Montant	Log. Créés	Émis	Valeur	Montant
Travaux sur la rive / Littoral / Plaine inondable		1	150 000.00	525.00		10	426 069.00	1 598.66		3	4 000.00	150.00		8	39 600.00	404.00
Vente de garage/Bazar		2		136.00		5		272.00		2		130.00		7		390.00
Vente temporaire / Saisonnière						1		240.00						1		230.00
<b>Total</b>	7	125	9 893 775.00	23 174.63	348	1 498	165 582 782.00	414 900.16	62	154	20 344 244.00	32 126.96	819	1 707	296 263 915.00	489 862.36

<b>Travaux publics</b>																
Raccordement services d'aqueduc et d'égouts		18		2 622.00		125		17 779.44		24		3 153.24		187		24 227.28
Travaux dans l'emprise de rue		1		103.74		39		4 045.86		10		991.80		60		5 908.62
Travaux dans l'emprise de rue - Sciage de bordures		2		3 037.93		31		11 102.17		8		1 625.28		30		12 185.27
Travaux dans l'emprise de rue - Réfection de bordures et trottoir						4		5 743.04						3		6 180.63
Utilisation de l'emprise de rue et équipements municipaux		26		4 324.02		171		54 317.58		30		11 464.98		202		61 516.68
<b>Total</b>		47		10 087.69		370		92 988.09		72		17 235.30		482		110 018.48

<b>Grand total</b>	7	172	9 893 775.00	33 262.32	348	1 868	165 582 782.00	507 888.25	62	226	20 344 244.00	49 362.26	819	2 192	296 363 915.00	600 265.84
--------------------	---	-----	--------------	-----------	-----	-------	----------------	------------	----	-----	---------------	-----------	-----	-------	----------------	------------

---

<b>SECTION III</b> .....	<b>11</b>
3.1. <i>Analyse par catégorie d'immeuble</i> .....	11



VILLE DE SAINT-HYACINTHE

Analyse par catégorie d'immeuble

	Nbre de permis émis		Valeur		Montant		Nombre de logements	
	2023	2022	2023	2022			2023	2022
<b>Résidentiel</b>								
Unifamiliale isolée	912	1 009	22 783 833	30 534 925	99 068	111 878	24	36
Unifamiliale jumelée	82	145	1 561 250	1 235 637	8 014	10 101	2	0
Unifamiliale en rangée	56	27	3 254 250	173 407	8 747	1 671	12	0
Bifamiliale isolée	97	136	1 782 530	5 026 199	12 922	22 527	1	14
Bifamiliale jumelée	5	0	20 000	0	218	0	0	0
Bifamiliale en rangée	0	1	0	2 000	0	50	0	0
Trifamiliale isolée	45	51	5 130 300	4 174 918	12 174	9 129	21	25
Trifamiliale jumelée	0	3	0	62 500	0	464	0	1
Trifamiliale en rangée	1	0	0	0	68	0	0	0
Résidence 4 logis isolés	67	41	7 824 606	3 180 910	14 301	8 146	36	12
Résidence 4 logis jumelés	3	3	23 500	1 885 000	188	1 596	0	8
Résidence 4 logis en rangée	1	0	10 216	0	50	0	0	0
Résidence: 5-6 logis isolés	36	51	4 593 300	15 988 000	10 275	17 961	26	67
Résidence : 5-6 logis jumelés	0	1	0	15 000	0	50	0	0
Résidence : 7-8 logis isolés	9	27	98 048	4 781 000	588	9 455	0	24
Résidence : 7-8 logis jumelés	6	4	147 264	60 000	515	256	0	0
Résidence : 9 logis et plus variés	36	55	47 384 944	35 647 900	45 191	44 608	207	188
Résidence communautaire : 1-6 chambres	0	1	0	3 000	0	50	0	0
Résidence communautaire : 7-16 chambres	0	4	0	25 000	0	422	0	0
Résidence communautaire : 17-24 chambres	1	1	0	75 000	68	244	0	0
Résidence communautaire : 25 chambres et plus	3	3	575 000	413 250	2 293	1 362	0	0
Maison mobile	6	4	55 363	52 900	308	246	0	0

	Nbre de permis émis		Valeur		Montant		Nombre de logements	
	2023	2022	2023	2022			2023	2022
Résidence deux générations	65	73	8 000	19 250	31 298	31 099	0	0
Résidentiel	8	4	26 000	100 000	460	600	0	0
Résidence mixte	10	5	1 625 000	88 835 000	13 644	15 475	8	436
<b>Total Résidentiel</b>	1 449	1 649	96 903 404	192 290 796	260 392	287 391	337	811
<b>Industriel</b>								
Industriel	27	37	7 662 453	14 751 077	27 398	54 096	0	0
Industrie à incidences faibles	26	24	25 338 750	11 653 000	90 027	39 813	0	0
Industrie à incidences moyennes à fortes	3	7	113 000	4 550 000	641	15 176	0	0
Industrie agroalimentaire à incidences faibles	6	4	712 000	1 623 000	2 934	5 571	0	0
Industries agroalimentaires à incidences moyennes à fortes	3	0	625 000	0	2 343	0	0	0
Industrie de hautes technologies	1	2	10 000	13 000	50	170	0	0
<b>Total Industriel</b>	66	74	34 461 203	32 590 077	123 392	114 826	0	0
<b>Institutionnel et gouvernemental</b>								
Récréatif extensif (Parcs et espaces verts)	2	0	22 000	0	163	0	0	0
Récréatif extensif (Incidences sur le milieu)	1	3	1 500	8 620 000	50	148	0	0
Institution non structurante de quartier	8	4	85 000	1 000	175	0	0	0
Institution non structurante de la Ville	22	16	5 559 161	929 000	10 122	756	0	0
Institution structurante de la région	21	9	4 708 969	10 830 000	8 853	36 047	0	0
Institution de services publics	7	2	115 000	8 000 000	68	0	0	0
Institutionnel	34	31	14 897 039	10 275 610	45 597	18 187	0	3
Voie publique	1	1	0	0	0	99	0	0
<b>Total Institutionnel et gouvernemental</b>	96	66	25 388 669	38 655 610	65 027	55 236	0	3
<b>Commercial</b>								
Usage commercial et résidentiel mixte	6	32	58 500	110 000	1 471	7 078	1	0
Résidence mixte	18	31	913 003	776 799	6 486	8 817	10	1
Commerce associable à la résidence	1	0	11 000	0	50	0	0	0
Commerce de quartier	12	0	286 500	0	1 343	0	0	0

	Nbre de permis émis		Valeur		Montant		Nombre de logements	
	2023	2022	2023	2022			2023	2022
Commerce et bureaux non structurants	121	117	3 803 481	16 721 264	27 323	62 815	0	3
Commerce et bureaux structurants	22	16	965 033	6 592 259	6 603	21 919	0	0
Commerce de gros non structurant	17	24	276 750	2 292 200	2 338	9 335	0	0
Commerces aéroportuaires	0	1	0	60 000	0	195	0	0
Commerces agroalimentaires	0	2	0	16 900	0	103	0	0
Commerces agricoles	1	1	0	40 000	240	130	0	0
Commercial	32	104	779 739	3 170 010	5 471	16 187	0	1
<b>Total Commercial</b>	<b>230</b>	<b>328</b>	<b>7 094 006</b>	<b>29 779 432</b>	<b>51 325</b>	<b>126 580</b>	<b>11</b>	<b>5</b>
<b>Agricole</b>								
Agricole	9	21	1 057 500	2 983 000	4 282	10 673	0	0
Agriculture et activités agricoles	9	3	678 000	65 000	2 635	229	0	0
Industriel	1	0	0	0	104	0	0	0
<b>Total Agricole</b>	<b>19</b>	<b>24</b>	<b>1 735 500</b>	<b>3 048 000</b>	<b>7 020</b>	<b>10 902</b>	<b>0</b>	<b>0</b>
<b>Non défini</b>								
Unifamiliale isolée	5	9	0	0	381	823	0	0
Unifamiliale jumelée	0	1	0	0	0	99	0	0
Bifamiliale isolée	0	2	0	0	0	198	0	0
Résidence: 5-6 logis isolés	1	3	0	0	109	303	0	0
Résidence : 7-8 logis isolés	0	1	0	0	0	99	0	0
Résidence : 9 logis et plus variés	0	4	0	0	0	522	0	0
Résidentiel	0	8	0	0	0	773	0	0
Agricole	0	6	0	0	0	612	0	0
Industriel	0	2	0	0	0	0	0	0
Industrie à incidences faibles	0	1	0	0	0	148	0	0
Usage commercial et résidentiel mixte	0	1	0	0	0	0	0	0
Résidence mixte	0	8	0	0	0	873	0	0
Commerce et bureaux non structurants	1	3	0	0	0	619	0	0
Commerce de gros non structurant	1	0	0	0	240	0	0	0
Commercial	0	2	0	0	0	260	0	0
<b>Total Non défini</b>	<b>8</b>	<b>51</b>	<b>0</b>	<b>0</b>	<b>731</b>	<b>5 331</b>	<b>0</b>	<b>0</b>

	Nbre de permis émis		Valeur		Montant		Nombre de logements	
	2023	2022	2023	2022			2023	2022
<b>GRAND TOTAL</b>	<b>1 868</b>	<b>2 192</b>	<b>165 582 782</b>	<b>296 363 915</b>	<b>507 888</b>	<b>600 266</b>	<b>348</b>	<b>819</b>

---

<b>SECTION IV .....</b>	<b>16</b>
4.1. <i>Rapport comparatif par catégorie d'immeuble.....</i>	16
4.2. <i>Rapport comparatif par district électoral du mois de septembre 2023 .....</i>	21



Catégorie / type	2023								2022							
	Nb permis émis		Valeur		Montant		Nb de logements		Nb permis émis		Valeur		Montant		Nb de logements	
	septembre	Cumulatif	septembre	Cumulatif	septembre	Cumulatif	septembre	Cumulatif	septembre	Cumulatif	septembre	Cumulatif	septembre	Cumulatif	septembre	Cumulatif
<b>Non défini</b>																
Arrosage	0	4	0	0	0	272	0	0	1	4	0	0	65	260	0	0
Bac de récupération de vêtements	0	1	0	0	0	0	0	0	0	0	0	0	0	0	0	0
Bâtiment temporaire	0	1	0	0	0	240	0	0	0	0	0	0	0	0	0	0
Raccordement services d'aqueduc et d'égouts	0	2	0	0	0	219	0	0	0	15	0	0	0	1 639	0	0
Travaux dans l'emprise de rue	0	0	0	0	0	0	0	0	1	16	0	0	99	1 488	0	0
Utilisation de l'emprise de rue et équipements municipaux	0	0	0	0	0	0	0	0	0	16	0	0	0	1 944	0	0
<b>Total</b>	<b>0</b>	<b>8</b>	<b>0</b>	<b>0</b>	<b>0</b>	<b>731</b>	<b>0</b>	<b>0</b>	<b>2</b>	<b>51</b>	<b>0</b>	<b>0</b>	<b>164</b>	<b>5 331</b>	<b>0</b>	<b>0</b>
<b>Agricole</b>																
Agrandissement de bâtiment	0	3	0	340 000	0	1 190	0	0	0	2	0	1 350 000	0	4 388	0	0
Bâtiment accessoire / de service	1	3	350 000	457 500	1 225	1 675	0	0	0	5	0	285 000	0	944	0	0
Captage des eaux souterraines (Puits)	0	0	0	0	0	0	0	0	0	1	0	14 000	0	50	0	0
Changement d'usage ou de destination	0	1	0	0	0	125	0	0	0	1	0	0	0	120	0	0
Construction Nouvelle	0	1	0	750 000	0	2 625	0	0	0	2	0	1 350 000	0	4 388	0	0
Démolition	0	2	0	50 000	0	225	0	0	0	1	0	25 000	0	81	0	0
Enseigne	0	2	0	106 000	0	371	0	0	0	0	0	0	0	0	0	0
Installation septique	0	0	0	0	0	0	0	0	0	1	0	20 000	0	65	0	0
Raccordement services d'aqueduc et d'égouts	0	3	0	0	0	447	0	0	0	5	0	0	0	420	0	0
Transformation / Rénovation de bâtiment	0	1	0	30 000	0	105	0	0	0	0	0	0	0	0	0	0
Travaux dans l'emprise de rue	0	2	0	0	0	207	0	0	0	3	0	0	0	298	0	0



Catégorie / type	2023								2022							
	Nb permis émis		Valeur		Montant		Nb de logements		Nb permis émis		Valeur		Montant		Nb de logements	
	septembre	Cumulatif	septembre	Cumulatif	septembre	Cumulatif	septembre	Cumulatif	septembre	Cumulatif	septembre	Cumulatif	septembre	Cumulatif	septembre	Cumulatif
Travaux sur la rive / Littoral / Plaine inondable	0	1	0	2 000	0	50	0	0	3	3	4 000	4 000	150	150	0	0
<b>Total</b>	<b>1</b>	<b>19</b>	<b>350 000</b>	<b>1 735 500</b>	<b>1 225</b>	<b>7 020</b>	<b>0</b>	<b>0</b>	<b>3</b>	<b>24</b>	<b>4 000</b>	<b>3 048 000</b>	<b>150</b>	<b>10 902</b>	<b>0</b>	<b>0</b>

<b>Commercial</b>																
Abattage d'arbres	0	0	0	0	0	0	0	0	0	1	0	0	0	25	0	0
Agrandissement de bâtiment	0	1	0	30 000	0	105	0	0	0	8	0	6 405 000	0	20 751	0	0
Arrosage	0	3	0	0	0	68	0	0	0	3	0	0	0	195	0	0
Bac de récupération de vêtements	0	3	0	0	0	0	0	0	0	9	0	0	0	0	0	0
Bâtiment accessoire / de service	0	0	0	0	0	0	0	0	0	5	0	97 734	0	408	0	0
Bâtiment temporaire	1	12	0	0	240	2 880	0	0	0	11	0	0	0	2 530	0	0
Changement d'usage ou de destination	7	48	60 000	112 500	875	5 263	0	0	7	56	0	135 003	720	5 030	0	0
Clôture	0	3	0	11 000	0	150	0	0	1	7	3 000	81 000	50	395	0	0
Construction Nouvelle	0	2	0	1 365 000	0	4 778	0	0	1	4	2 500 000	13 380 000	8 125	43 485	0	0
Démolition	1	7	15 000	235 000	53	588	0	0	2	7	70 000	387 749	228	1 348	0	0
Enseigne	7	43	56 251	517 678	490	3 185	0	0	6	53	13 800	372 598	350	2 907	0	0
Piscine	0	0	0	0	0	0	0	0	0	1	0	1 800	0	50	0	0
Raccordement services d'aqueduc et d'égouts	2	6	0	0	278	834	0	0	3	18	0	0	486	2 191	0	0
Réparation d'une construction	0	1	0	7 000	0	50	0	0	0	0	0	0	0	0	0	0
Stationnement	1	3	13 000	43 000	50	50	0	0	0	1	0	60 000	0	195	0	0
Terrasse saisonnière	0	9	0	0	0	2 160	0	0	0	2	0	0	0	0	0	0
Transformation / Rénovation de bâtiment	8	48	380 403	4 472 828	1 301	15 735	0	11	4	56	751 900	8 858 548	2 406	27 781	0	5
Travaux dans l'emprise de rue	1	2	0	0	104	207	0	0	2	6	0	0	198	595	0	0
Travaux dans l'emprise de rue - Sciage de bordures	0	1	0	0	0	526	0	0	0	1	0	0	0	203	0	0
Travaux sur la rive / Littoral / Plaine inondable	1	2	150 000	300 000	525	1 050	0	0	0	0	0	0	0	0	0	0
Utilisation de l'emprise de rue et équipements municipaux	1	36	0	0	168	13 696	0	0	13	79	0	0	2 190	18 490	0	0
<b>Total</b>	<b>30</b>	<b>230</b>	<b>674 654</b>	<b>7 094 006</b>	<b>4 083</b>	<b>51 325</b>	<b>0</b>	<b>11</b>	<b>39</b>	<b>328</b>	<b>3 338 700</b>	<b>29 779 432</b>	<b>14 753</b>	<b>126 580</b>	<b>0</b>	<b>5</b>

**Institutionnel et gouvernemental**

Catégorie / type	2023								2022							
	Nb permis émis		Valeur		Montant		Nb de logements		Nb permis émis		Valeur		Montant		Nb de logements	
	septembre	Cumulatif	septembre	Cumulatif	septembre	Cumulatif	septembre	Cumulatif	septembre	Cumulatif	septembre	Cumulatif	septembre	Cumulatif	septembre	Cumulatif
Abattage d'arbres	1	7	5 000	292 000	50	275	0	0	1	6	4 500	13 500	40	145	0	0
Agrandissement de bâtiment	1	4	2 606 088	12 536 088	0	34 055	0	0	0	3	0	18 100 000	0	32 825	0	0
Arrosage	2	8	0	0	68	272	0	0	0	1	0	0	0	65	0	0
Bac de récupération de vêtements	0	5	0	0	0	0	0	0	0	5	0	0	0	0	0	0
Bâtiment accessoire / de service	0	5	0	207 250	0	840	0	0	2	4	120 000	4 135 000	0	0	0	0
Changement d'usage ou de destination	0	4	0	0	0	250	0	0	1	1	0	0	0	0	0	0
Clôture	0	2	0	13 500	0	100	0	0	0	5	0	85 960	0	295	0	0
Démolition	1	4	18 000	1 082 669	63	3 484	0	0	0	2	0	112 755	0	69	0	0
Déplacement d'une construction	0	1	0	0	0	0	0	0	0	0	0	0	0	0	0	0
Enseigne	0	1	0	28 000	0	98	0	0	0	4	0	18 200	0	150	0	0
Raccordement services d'aqueduc et d'égouts	0	4	0	0	0	497	0	0	1	1	0	0	162	162	0	0
Transformation / Rénovation de bâtiment	0	26	0	11 229 162	0	20 914	0	0	2	22	15 000	16 190 195	0	19 659	0	3
Travaux dans l'emprise de rue	0	4	0	0	0	415	0	0	1	1	0	0	99	99	0	0
Travaux dans l'emprise de rue - Sciage de bordures	0	1	0	0	0	287	0	0	1	1	0	0	203	203	0	0
Travaux sur la rive / Littoral / Plaine inondable	0	1	0	0	0	0	0	0	0	0	0	0	0	0	0	0
Utilisation de l'emprise de rue et équipements municipaux	2	18	0	0	155	3 540	0	0	0	7	0	0	0	1 434	0	0
Vente de garage/Bazar	0	1	0	0	0	0	0	0	1	3	0	0	65	130	0	0
<b>Total</b>	<b>7</b>	<b>96</b>	<b>2 629 088</b>	<b>25 388 669</b>	<b>336</b>	<b>65 027</b>	<b>0</b>	<b>0</b>	<b>10</b>	<b>66</b>	<b>139 500</b>	<b>38 655 610</b>	<b>569</b>	<b>55 236</b>	<b>0</b>	<b>3</b>

<b>Industriel</b>																
Abattage d'arbres	0	1	0	5 000	0	25	0	0	0	0	0	0	0	0	0	0
Agrandissement de bâtiment	2	8	2 462 000	11 969 000	8 617	41 267	0	0	0	6	0	13 850 000	0	45 013	0	0
Arrosage	0	1	0	0	0	68	0	0	0	1	0	0	0	65	0	0
Bâtiment accessoire / de service	0	1	0	75 000	0	263	0	0	0	0	0	0	0	0	0	0
Changement d'usage ou de destination	1	15	0	0	0	1 725	0	0	3	11	0	750 002	360	1 200	0	0
Clôture	0	2	0	11 787	0	100	0	0	0	0	0	0	0	0	0	0
Construction Nouvelle	0	1	0	17 000 000	0	59 500	0	0	0	3	0	16 450 000	0	53 463	0	0

Catégorie / type	2023								2022							
	Nb permis émis		Valeur		Montant		Nb de logements		Nb permis émis		Valeur		Montant		Nb de logements	
	septembre	Cumulatif	septembre	Cumulatif	septembre	Cumulatif	septembre	Cumulatif	septembre	Cumulatif	septembre	Cumulatif	septembre	Cumulatif	septembre	Cumulatif
Enseigne	0	5	0	148 750	0	622	0	0	0	8	0	76 575	0	377	0	0
Raccordement services d'aqueduc et d'égouts	0	8	0	0	0	994	0	0	1	11	0	0	162	1 439	0	0
Stationnement	0	1	0	1 600 000	0	5 250	0	0	1	2	0	50 000	0	163	0	0
Transformation / Rénovation de bâtiment	0	8	0	3 651 666	0	11 683	0	0	1	9	0	1 413 500	0	3 675	0	0
Travaux dans l'emprise de rue	0	7	0	0	0	726	0	0	1	10	0	0	99	1 049	0	0
Travaux dans l'emprise de rue - Sciage de bordures	0	0	0	0	0	0	0	0	0	1	0	0	0	6 227	0	0
Travaux sur la rive / Littoral / Plaine inondable	0	1	0	0	0	0	0	0	0	0	0	0	0	0	0	0
Utilisation de l'emprise de rue et équipements municipaux	0	6	0	0	0	930	0	0	0	11	0	0	0	1 927	0	0
Vente temporaire / Saisonnière	0	1	0	0	0	240	0	0	0	1	0	0	0	230	0	0
<b>Total</b>	<b>3</b>	<b>66</b>	<b>2 462 000</b>	<b>34 461 203</b>	<b>8 617</b>	<b>123 392</b>	<b>0</b>	<b>0</b>	<b>7</b>	<b>74</b>	<b>0</b>	<b>32 590 077</b>	<b>621</b>	<b>114 826</b>	<b>0</b>	<b>0</b>

<i>Résidentiel</i>																
Abattage d'arbres	0	9	0	14 300	0	375	0	0	3	12	3 500	23 850	120	465	0	0
Agrandissement de bâtiment	2	43	275 000	2 677 500	963	9 623	0	0	2	48	53 000	11 543 200	213	17 383	0	48
Arrosage	14	188	0	0	952	11 696	0	0	12	150	0	0	780	9 685	0	0
Bâtiment accessoire / de service	8	114	77 195	1 460 050	458	8 162	0	0	11	140	290 950	2 216 473	1 246	10 864	0	0
Captage des eaux souterraines (Puits)	0	2	0	23 000	0	103	0	0	1	6	16 085	66 827	52	302	0	0
Changement d'usage ou de destination	1	6	0	15 000	125	750	0	0	3	10	0	0	360	1 080	0	0
Clôture	8	74	58 050	338 785	466	3 802	0	0	8	119	52 693	621 004	350	6 048	0	0
Construction Nouvelle	4	63	2 225 000	78 649 976	1 988	65 476	7	335	10	78	14 690 000	158 966 393	9 750	67 375	60	752
Démolition	3	30	60 000	223 702	103	1 581	0	0	2	35	33 850	326 945	144	1 795	0	0
Déplacement d'une construction	0	4	0	311 001	0	1 235	0	0	0	0	0	0	0	0	0	0
Enseigne	0	0	0	0	0	0	0	0	1	4	10 000	20 600	50	200	0	0
Installation septique	1	11	20 000	194 171	70	724	0	0	5	19	74 921	315 171	293	1 072	0	0
Licence annuelle - Garde de poules	0	0	0	0	0	0	0	0	0	2	0	0	0	60	0	0
Muret	1	5	29 000	72 000	102	328	0	0	0	5	0	53 139	0	265	0	0
Opération - Deux générations / Bi-génération (Renouvellement)	0	71	0	0	0	34 472	0	0	0	75	0	0	0	32 300	0	0

Catégorie / type	2023								2022							
	Nb permis émis		Valeur		Montant		Nb de logements		Nb permis émis		Valeur		Montant		Nb de logements	
	septembre	Cumulatif	septembre	Cumulatif	septembre	Cumulatif	septembre	Cumulatif	septembre	Cumulatif	septembre	Cumulatif	septembre	Cumulatif	septembre	Cumulatif
Piscine	6	147	88 248	2 102 477	429	10 619	0	0	8	193	186 204	3 574 997	738	15 165	0	0
Raccordement services d'aqueduc et d'égouts	16	102	0	0	2 344	14 788	0	0	19	137	0	0	2 344	18 377	0	0
Réparation d'une construction	0	0	0	0	0	0	0	0	0	1	0	15 000	0	50	0	0
Stationnement	0	0	0	0	0	0	0	0	0	1	0	5 000	0	50	0	0
Système géothermie	0	0	0	0	0	0	0	0	0	1	0	100 000	0	325	0	0
Transformation / Rénovation de bâtiment	40	403	945 540	10 697 373	3 829	41 214	0	2	50	461	1 450 841	14 406 597	5 407	52 181	2	11
Travaux dans l'emprise de rue	0	24	0	0	0	2 490	0	0	5	24	0	0	496	2 380	0	0
Travaux dans l'emprise de rue - Sciage de bordures	2	29	0	0	3 038	10 289	0	0	7	27	0	0	1 422	5 551	0	0
Travaux dans l'emprise de rue - Réfection de bordures et trottoirs	0	4	0	0	0	5 743	0	0	0	3	0	0	0	6 181	0	0
Travaux sur la rive / Littoral / Plaine inondable	0	5	0	124 069	0	499	0	0	0	5	0	35 600	0	254	0	0
Utilisation de l'emprise de rue et équipements municipaux	23	111	0	0	4 001	36 152	0	0	17	89	0	0	9 275	37 723	0	0
Vente de garage/Bazar	2	4	0	0	136	272	0	0	1	4	0	0	65	260	0	0
<b>Total</b>	<b>131</b>	<b>1 449</b>	<b>3 778 033</b>	<b>96 903 404</b>	<b>19 001</b>	<b>260 392</b>	<b>7</b>	<b>337</b>	<b>165</b>	<b>1 649</b>	<b>16 862 044</b>	<b>192 290 796</b>	<b>33 105</b>	<b>287 391</b>	<b>62</b>	<b>811</b>
<b>Grand total</b>	<b>172</b>	<b>1 868</b>	<b>9 893 775</b>	<b>165 582 782</b>	<b>33 262</b>	<b>507 888</b>	<b>7</b>	<b>348</b>	<b>226</b>	<b>2 192</b>	<b>20 344 244</b>	<b>296 363 915</b>	<b>49 362</b>	<b>600 266</b>	<b>62</b>	<b>819</b>



Rapport comparatif pour l'intervalle du 01/09/2023 au 30/09/2023

VILLE DE SAINT-HYACINTHE

	Du 01/09/2023 au 30/09/2023				Du 01/09/2022 au 30/09/2022			
<b>District électoral:</b>								
Type permis	* Créés	Émis	Valeur	Montant	* Créés	Émis	Valeur	Montant
<i>Construction Nouvelle</i>					1	1	750 000.00	350.00
<i>Raccordement services d'aqueduc et d'égouts</i>		3		506.16				
<i>Lotissement</i>								
<b>Total:</b>		<b>3</b>		<b>506.16</b>	<b>1</b>	<b>1</b>	<b>750 000.00</b>	<b>350.00</b>
<b>District électoral: Sainte-Rosalie</b>								
Type permis	* Créés	Émis	Valeur	Montant	* Créés	Émis	Valeur	Montant
<i>Abattage d'arbres</i>						1	2 000.00	40.00
<i>Arrosage</i>		5		340.00		2		130.00
<i>Bâtiment accessoire / de service</i>		1	9 000.00	50.00		1	120 000.00	
<i>Captage des eaux souterraines (Puits)</i>						1	16 085.00	52.28
<i>Construction Nouvelle</i>					2	2	875 000.00	700.00
<i>Installation septique</i>						1	22 000.00	71.50
<i>Piscine</i>		1	51 000.00	178.50				
<i>Raccordement services d'aqueduc et d'égouts</i>						4		590.52
<i>Transformation / Rénovation de bâtiment</i>		2	15 500.00	100.00		2	75 000.00	245.00
<i>Travaux dans l'emprise de rue</i>						2		198.36
<i>Travaux dans l'emprise de rue - Sciage de bordures</i>						1		203.16
<i>Utilisation de l'emprise de rue et équipements municipaux</i>		2		207.48				
<i>Lotissement</i>								
<b>Total:</b>		<b>11</b>	<b>75 500.00</b>	<b>875.98</b>	<b>2</b>	<b>17</b>	<b>1 110 085.00</b>	<b>2 230.82</b>

Du 01/09/2023 au 30/09/2023					Du 01/09/2022 au 30/09/2022			
District électoral: Cascades								
Type permis	* Créés	Émis	Valeur	Montant	* Créés	Émis	Valeur	Montant
Abattage d'arbres						2	1 500.00	80.00
Changement d'usage ou de destination		1		125.00		4		360.00
Clôture						2	28 000.00	50.00
Construction Nouvelle					12	1	2 200 000.00	1 725.00
Démolition						2	70 000.00	227.50
Enseigne		2	2 751.00	100.00		3	11 500.00	150.00
Muret		1	29 000.00	101.50				
Raccordement services d'aqueduc et d'égouts						2		323.76
Stationnement		1	13 000.00	50.00				
Transformation / Rénovation de bâtiment		7	90 100.00	307.50	1	9	611 835.00	1 937.29
Travaux dans l'emprise de rue						2		198.36
Utilisation de l'emprise de rue et équipements municipaux		6		1 599.42		15		8 731.26
Lotissement								
<b>Total:</b>		<b>18</b>	<b>134 851.00</b>	<b>2 283.42</b>	<b>13</b>	<b>42</b>	<b>2 922 835.00</b>	<b>13 783.17</b>

District électoral: Hertel-Notre-Dame								
Type permis	* Créés	Émis	Valeur	Montant	* Créés	Émis	Valeur	Montant
Abattage d'arbres						1	4 500.00	40.00
Bâtiment accessoire / de service		1	10 000.00	50.00		4	217 050.00	832.50
Clôture		2	6 500.00	100.00				
Démolition		1	18 000.00	63.00				
Piscine						2	50 000.00	212.50
Raccordement services d'aqueduc et d'égouts						3		209.76
Transformation / Rénovation de bâtiment		3	143 000.00	536.50		4	149 500.00	503.38
Travaux dans l'emprise de rue						1		99.18
Travaux dans l'emprise de rue - Sciage de bordures		1		2 782.34		1		203.16
Travaux sur la rive / Littoral / Plaine inondable		1	150 000.00	525.00				
Utilisation de l'emprise de rue et équipements municipaux						2		803.70
Vente de garage/Bazar		1		68.00		1		65.00

	Du 01/09/2023 au 30/09/2023				Du 01/09/2022 au 30/09/2022			
<b>Lotissement</b>								
<b>Total:</b>		<b>10</b>	<b>327 500.00</b>	<b>4 124.84</b>		<b>19</b>	<b>421 050.00</b>	<b>2 969.18</b>

<b>District électoral: Yamaska</b>								
Type permis	* Créés	Émis	Valeur	Montant	* Créés	Émis	Valeur	Montant
<i>Agrandissement de bâtiment</i>		2	2 631 088.00	87.50		2	53 000.00	212.50
<i>Arrosage</i>		2		136.00		2		130.00
<i>Bâtiment accessoire / de service</i>						2	41 000.00	163.75
<i>Changement d'usage ou de destination</i>		1	60 000.00	125.00		1		120.00
<i>Clôture</i>		1	33 000.00	115.50		1	3 800.00	50.00
<i>Construction Nouvelle</i>					1	1	750 000.00	350.00
<i>Démolition</i>		2	50 000.00	52.50				
<i>Enseigne</i>		1		100.00		1		100.00
<i>Installation septique</i>						2	20 000.00	115.00
<i>Piscine</i>		1	2 000.00	50.00		1	9 600.00	50.00
<i>Raccordement services d'aqueduc et d'égouts</i>		1		109.44		3		314.64
<i>Transformation / Rénovation de bâtiment</i>		7	119 874.00	567.50	1	5	86 000.00	348.25
<i>Travaux dans l'emprise de rue</i>						2		198.36
<i>Travaux dans l'emprise de rue - Sciage de bordures</i>						1		203.16
<i>Utilisation de l'emprise de rue et équipements municipaux</i>		2		167.58		5		557.46
<b>Lotissement</b>								
<b>Total:</b>		<b>20</b>	<b>2 895 962.00</b>	<b>1 511.02</b>	<b>2</b>	<b>29</b>	<b>963 400.00</b>	<b>2 913.12</b>

<b>District électoral: Saint-Joseph</b>								
Type permis	* Créés	Émis	Valeur	Montant	* Créés	Émis	Valeur	Montant
<i>Arrosage</i>		1		68.00		2		130.00
<i>Clôture</i>		1	6 650.00	50.00				
<i>Enseigne</i>		1	250.00	50.00				
<i>Raccordement services d'aqueduc et d'égouts</i>						1		104.88
<i>Transformation / Rénovation de bâtiment</i>		2	60 216.00	225.00		5	55 500.00	271.50
<i>Travaux dans l'emprise de rue - Sciage de bordures</i>						2		406.32
<i>Utilisation de l'emprise de rue et équipements municipaux</i>		2		271.32				

	Du 01/09/2023 au 30/09/2023				Du 01/09/2022 au 30/09/2022			
<i>Lotissement</i>								
<b>Total:</b>		<b>7</b>	<b>67 116.00</b>	<b>664.32</b>		<b>10</b>	<b>55 500.00</b>	<b>912.70</b>

District électoral: La Providence								
Type permis	* Créés	Émis	Valeur	Montant	* Créés	Émis	Valeur	Montant
<i>Agrandissement de bâtiment</i>		1	250 000.00	875.00				
<i>Arrosage</i>		1		68.00				
<i>Bâtiment accessoire / de service</i>		1	25 000.00	87.50		2	5 000.00	50.00
<i>Clôture</i>		1	3 800.00	50.00		4	18 293.00	200.00
<i>Installation septique</i>		1	20 000.00	70.00		1	16 671.00	54.18
<i>Piscine</i>		1	8 248.00	50.00		1	9 354.00	50.00
<i>Raccordement services d'aqueduc et d'égouts</i>		1		109.44				
<i>Transformation / Rénovation de bâtiment</i>		9	280 350.00	1 066.48		8	81 972.00	453.13
<i>Utilisation de l'emprise de rue et équipements municipaux</i>		3		438.90				
<i>Lotissement</i>								
<b>Total:</b>		<b>19</b>	<b>587 398.00</b>	<b>2 815.32</b>		<b>16</b>	<b>131 290.00</b>	<b>807.31</b>

District électoral: Douville								
Type permis	* Créés	Émis	Valeur	Montant	* Créés	Émis	Valeur	Montant
<i>Arrosage</i>		2		136.00		5		325.00
<i>Bâtiment accessoire / de service</i>		2	6 700.00	100.00		3	20 900.00	150.00
<i>Changement d'usage ou de destination</i>		1		125.00		1		120.00
<i>Clôture</i>		1	700.00	50.00		2	5 600.00	100.00
<i>Construction Nouvelle</i>	7	4	2 225 000.00	1 988.00	8	3	2 115 000.00	1 675.00
<i>Démolition</i>		1	10 000.00	50.00		2	33 850.00	143.76
<i>Installation septique</i>						1	16 250.00	52.81
<i>Raccordement services d'aqueduc et d'égouts</i>		8		1 231.20		5		809.40
<i>Transformation / Rénovation de bâtiment</i>		5	326 000.00	1 173.50		6	693 536.00	2 351.88
<i>Travaux dans l'emprise de rue</i>						2		198.36
<i>Travaux dans l'emprise de rue - Sciage de bordures</i>		1		255.59		1		203.16
<i>Utilisation de l'emprise de rue et équipements municipaux</i>		1		103.74		4		742.14



	Du 01/09/2023 au 30/09/2023				Du 01/09/2022 au 30/09/2022			
<i>Lotissement</i>								
<b>Total:</b>	<b>7</b>	<b>26</b>	<b>2 568 400.00</b>	<b>5 213.03</b>	<b>8</b>	<b>35</b>	<b>2 885 136.00</b>	<b>6 871.51</b>

District électoral: Saint-Thomas-d'Aquin								
Type permis	* Créés	Émis	Valeur	Montant	* Créés	Émis	Valeur	Montant
<i>Arrosage</i>		2		136.00		1		65.00
<i>Bâtiment accessoire / de service</i>		3	375 000.00	1 345.00				
<i>Changement d'usage ou de destination</i>		1				4		360.00
<i>Construction Nouvelle</i>					36	3	10 500 000.00	13 075.00
<i>Démolition</i>		1	15 000.00	52.50				
<i>Enseigne</i>		2	45 500.00	190.00				
<i>Piscine</i>		1	3 300.00	50.00		2	46 320.00	170.25
<i>Raccordement services d'aqueduc et d'égouts</i>		2		278.16		3		428.64
<i>Transformation / Rénovation de bâtiment</i>		6	165 003.00	675.00		8	183 000.00	677.75
<i>Travaux dans l'emprise de rue</i>		1		103.74		1		99.18
<i>Travaux sur la rive / Littoral / Plaine inondable</i>						3	4 000.00	150.00
<i>Utilisation de l'emprise de rue et équipements municipaux</i>						1		148.20
<i>Vente de garage/Bazar</i>						1		65.00
<i>Lotissement</i>								
<b>Total:</b>		<b>19</b>	<b>603 803.00</b>	<b>2 830.40</b>	<b>36</b>	<b>27</b>	<b>10 733 320.00</b>	<b>15 239.02</b>

District électoral: Saint-Sacrement								
Type permis	* Créés	Émis	Valeur	Montant	* Créés	Émis	Valeur	Montant
<i>Agrandissement de bâtiment</i>		2	2 462 000.00	8 617.00				
<i>Arrosage</i>		1		68.00				
<i>Changement d'usage ou de destination</i>		2		250.00		2		240.00
<i>Clôture</i>		1	5 000.00	50.00				
<i>Enseigne</i>						1	2 300.00	50.00
<i>Stationnement</i>						1		
<i>Transformation / Rénovation de bâtiment</i>		1	15 000.00	52.50		4	68 000.00	228.75
<i>Utilisation de l'emprise de rue et équipements municipaux</i>		3		438.90				
<i>Vente de garage/Bazar</i>		1		68.00				

\* Nombre de logement créés

	Du 01/09/2023 au 30/09/2023				Du 01/09/2022 au 30/09/2022			
<i>Lotissement</i>								
<b>Total:</b>		<b>11</b>	<b>2 482 000.00</b>	<b>9 544.40</b>		<b>8</b>	<b>70 300.00</b>	<b>518.75</b>

District électoral: Bois-Joli								
Type permis	* Créés	Émis	Valeur	Montant	* Créés	Émis	Valeur	Montant
<i>Abattage d'arbres</i>		1	5 000.00	50.00				
<i>Arrosage</i>		2		68.00				
<i>Bâtiment accessoire / de service</i>		1	1 495.00	50.00		1	7 000.00	50.00
<i>Bâtiment temporaire</i>		1		240.00				
<i>Changement d'usage ou de destination</i>		2		250.00		1		120.00
<i>Enseigne</i>		1	7 750.00	50.00		1	10 000.00	50.00
<i>Piscine</i>		1	10 000.00	50.00		2	70 930.00	254.75
<i>Raccordement services d'aqueduc et d'égouts</i>		1		109.44				
<i>Transformation / Rénovation de bâtiment</i>		3	70 000.00	260.00		2	170 000.00	552.50
<i>Travaux dans l'emprise de rue - Sciage de bordures</i>						1		203.16
<i>Utilisation de l'emprise de rue et équipements municipaux</i>		5		761.52		1		160.74
<i>Lotissement</i>								
<b>Total:</b>		<b>18</b>	<b>94 245.00</b>	<b>1 888.96</b>		<b>9</b>	<b>257 930.00</b>	<b>1 391.15</b>

District électoral: Sacré-Coeur								
Type permis	* Créés	Émis	Valeur	Montant	* Créés	Émis	Valeur	Montant
<i>Arrosage</i>						1		65.00
<i>Changement d'usage ou de destination</i>		1		125.00		1		120.00
<i>Clôture</i>		1	2 400.00	50.00				
<i>Enseigne</i>						1		50.00
<i>Piscine</i>		1	13 700.00	50.00				
<i>Raccordement services d'aqueduc et d'égouts</i>		2		278.16		3		371.64
<i>Transformation / Rénovation de bâtiment</i>		3	40 900.00	166.15		4	43 398.00	244.25
<i>Travaux dans l'emprise de rue - Sciage de bordures</i>						1		203.16
<i>Utilisation de l'emprise de rue et équipements municipaux</i>		2		335.16		2		321.48

	Du 01/09/2023 au 30/09/2023				Du 01/09/2022 au 30/09/2022			
<i>Lotissement</i>								
<b>Total:</b>		10	57 000.00	1 004.47		13	43 398.00	1 375.53
<b>Total:</b>	7	172	9 893 775.00	33 262.32	62	226	20 344 244.00	49 362.26

Ville de Saint-Hyacinthe