

# ***RAPPORT DE CONSTRUCTION***

Août 2023



Service de l'urbanisme et de l'environnement

# TABLE DES MATIÈRES

---

## **SECTION I - TABLEAUX COMPARATIFS..... 4**

- 1.1. *Nombre de permis émis* ..... 4
- 1.2. *Valeur des travaux des permis* ..... 5
- 1.3. *Unités de logements créées* ..... 6

## **SECTION II ..... 8**

- 2.1. *Rapport comparatif par regroupement des types de permis* ..... 8

## **SECTION III ..... 11**

- 3.1. *Analyse par catégorie d'immeuble* ..... 11

## **SECTION IV ..... 15**

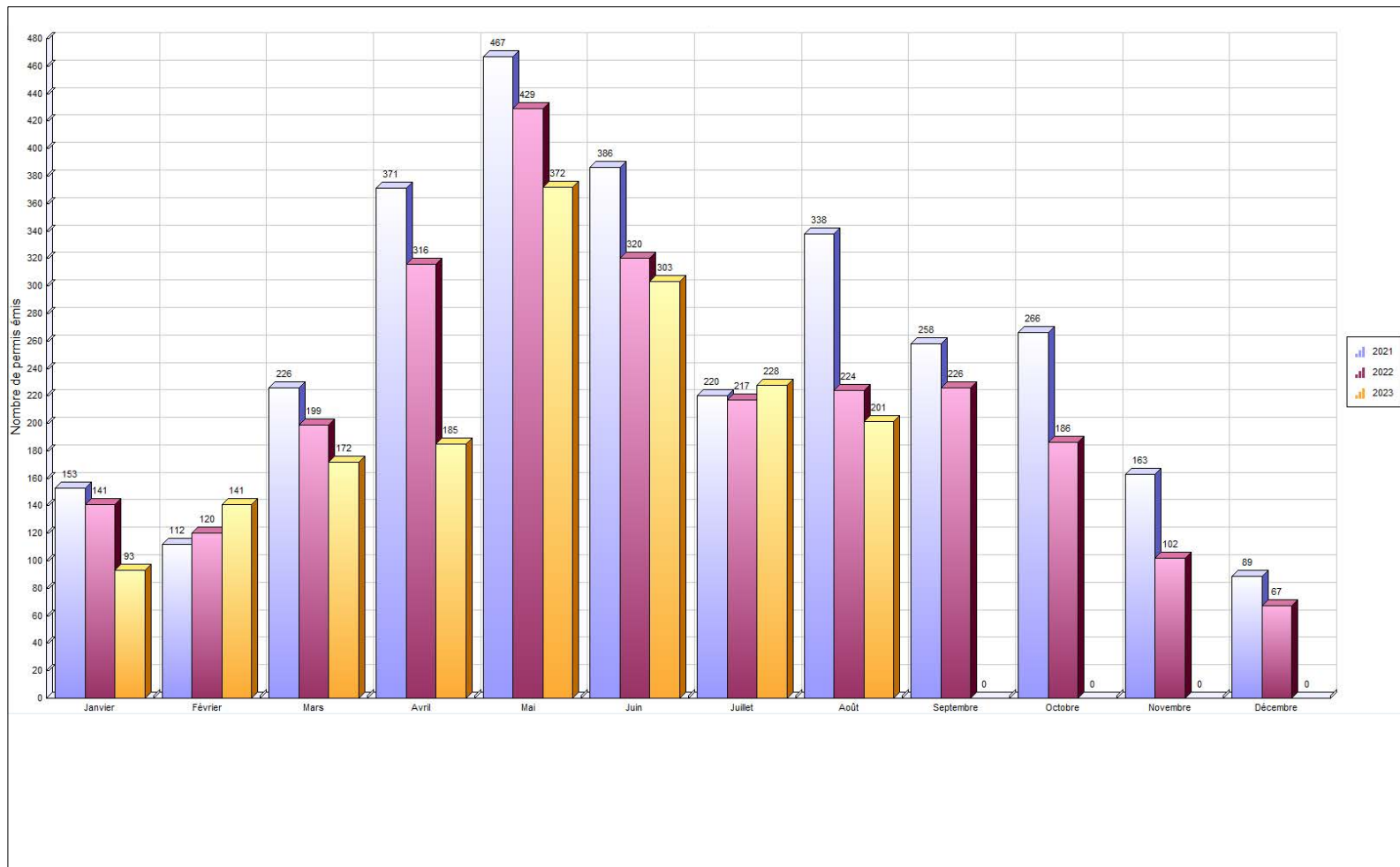
- 4.1. *Rapport comparatif par catégorie d'immeuble* ..... 15
- 4.2. *Rapport comparatif par district électoral du mois d'août 2023* ..... 20

---

<b>SECTION I - TABLEAUX COMPARATIFS.....</b>	<b>4</b>
1.1. <i>Nombre de permis émis .....</i>	<i>4</i>
1.2. <i>Valeur des travaux des permis .....</i>	<i>5</i>
1.3. <i>Unités de logements créées .....</i>	<i>6</i>

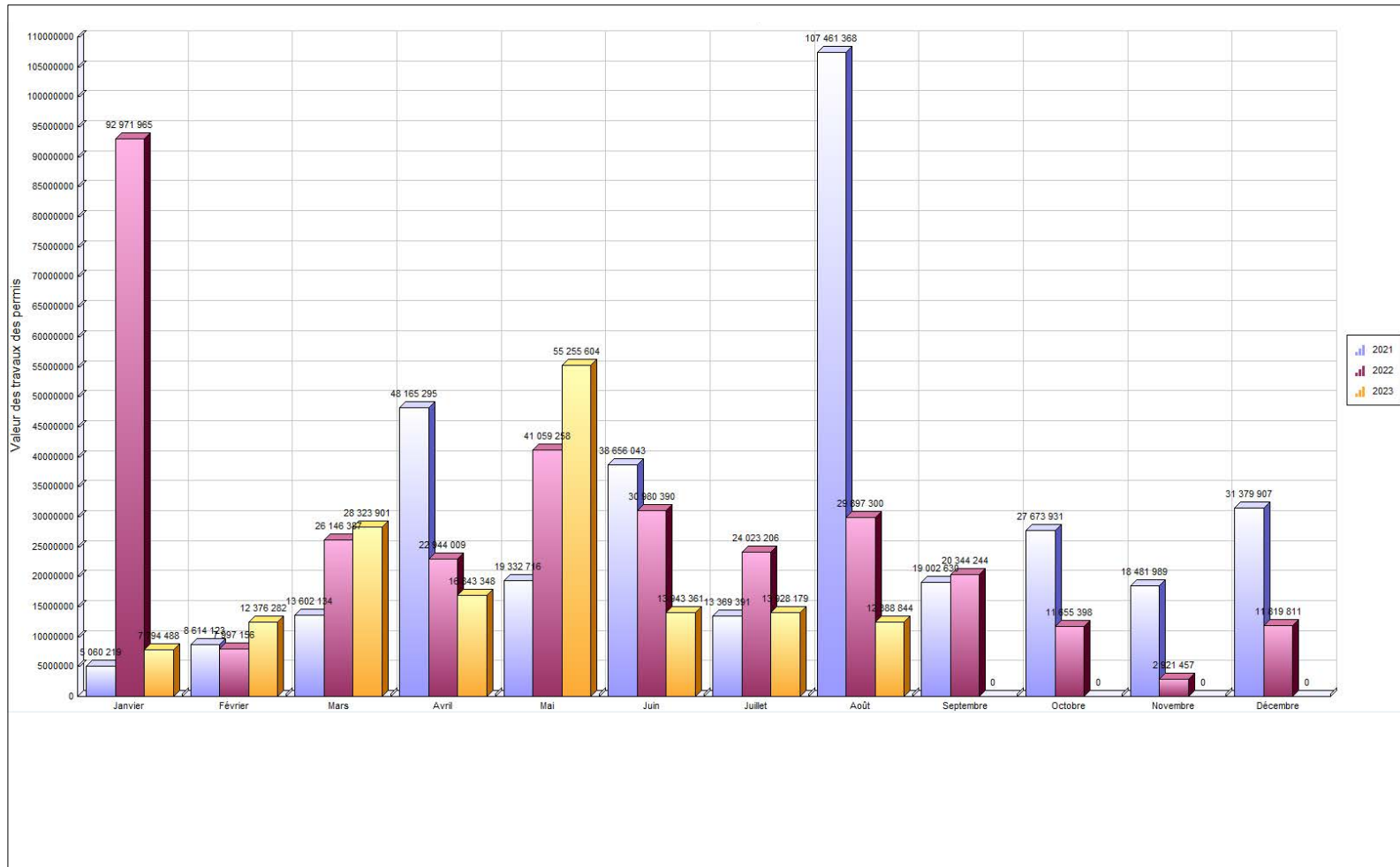


Nombre de permis émis



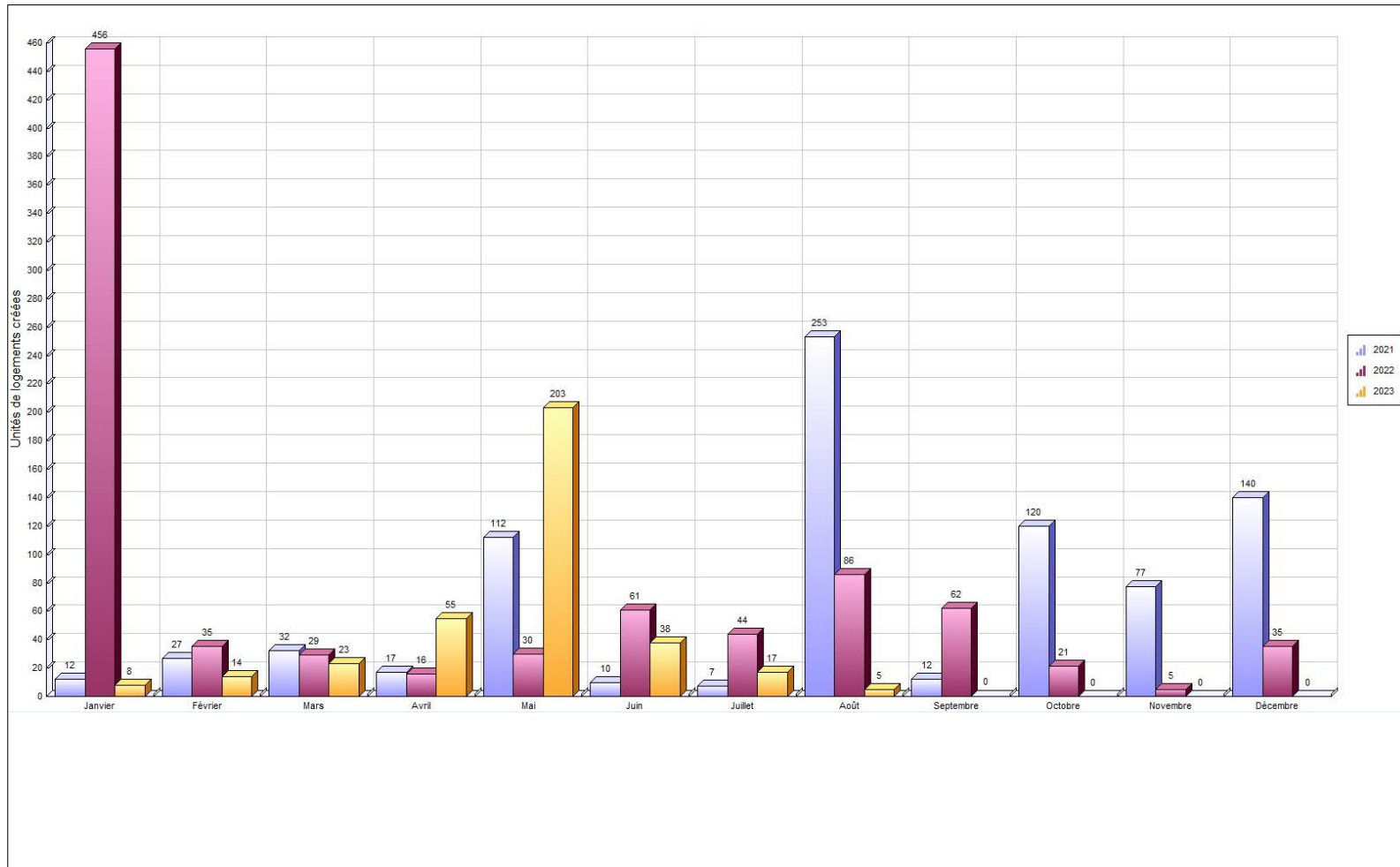


Valeur des travaux





Unités de logement créées



---

**SECTION II ..... 8**

2.1. *Rapport comparatif par regroupement des types de permis..... 8*



Regroupement / Type de permis	août 2023				Cumulatif au 31 août 2023				août 2022				Cumulatif au 31 août 2022			
	Log. Créés	Émis	Valeur	Montant	Log. Créés	Émis	Valeur	Montant	Log. Créés	Émis	Valeur	Montant	Log. Créés	Émis	Valeur	Montant
<b>Permis</b>																
<b>SANS REGROUPEMENT</b>																
Licence annuelle - Garde de poules														2		60.00
Système géothermie														1	100 000.00	325.00
<b>Total</b>														3	100 000.00	385.00
<b>Urbanisme</b>																
Abattage d'arbres		5	34 400.00	150.00		16	306 300.00	625.00		3	5 400.00	105.00		15	29 350.00	475.00
Agrandissement de bâtiment		7	8 369 000.00	28 905.00		54	22 374 500.00	77 517.95		5	7 010 000.00	22 783.75	48	65	51 195 200.00	120 146.98
Arrosage		12		816.00		188		11 356.00		9		585.00		146		9 490.00
Bac de récupération de vêtements						9								14		
Bâtiment accessoire / de service		18	209 449.00	1 152.10		114	1 772 605.00	9 257.48		16	174 100.00	1 091.25		141	6 323 257.00	11 944.36
Bâtiment temporaire		2		480.00		12		2 880.00		2		460.00		11		2 530.00
Captage des eaux souterraines (Puits)						2	23 000.00	102.50		2	22 000.00	100.00		6	64 742.00	300.00
Changement d'usage ou de destination		11	35 000.00	875.00		65	67 500.00	7 112.50		7	135 000.00	720.00		65	885 005.00	5 990.00
Clôture		11	57 658.00	577.00		73	317 022.00	3 686.50		9	34 100.00	450.00		122	732 271.00	6 337.75
Construction Nouvelle	5	3	1 615 000.00	2 577.50	350	63	100 539 976.00	130 390.50	85	16	17 460 000.00	15 625.00	692	76	172 956 393.00	150 835.00
Démolition		7	12 501.00	350.00		38	1 498 371.00	5 659.92		6	21 051.00	300.00		41	748 599.00	2 922.64
Déplacement d'une construction		1	1 000.00	50.00		5	311 001.00	1 235.00								
Enseigne		5	61 150.00	375.00		44	744 177.00	3 785.86		8	54 575.00	381.25		62	464 173.00	3 234.06
Installation septique		3	46 646.00	192.26		10	174 171.00	653.60		3	52 500.00	161.75		15	260 250.00	843.19
Muret		2	19 000.00	113.00		4	43 000.00	226.00						5	53 139.00	265.00
Opération - Deux générations / Bi-génération (Renouvellement)						71		34 472.00		1		237.50		75		33 250.00
Piscine		16	345 091.00	1 426.82		141	2 014 229.00	10 190.96		23	471 139.00	2 000.88		186	3 390 593.00	14 527.83
Réparation d'une construction						1	7 000.00	50.00						1	15 000.00	50.00
Stationnement						3	1 630 000.00	5 250.00						3	115 000.00	407.50
Terrasse saisonnière						9		2 160.00						2		
Transformation / Rénovation de bâtiment		58	1 579 949.00	6 190.77	13	438	28 755 086.00	84 521.60	1	56	4 457 435.00	14 810.74	17	491	38 651 099.00	95 628.34



Regroupement / Type de permis	août 2023				Cumulatif au 31 août 2023				août 2022				Cumulatif au 31 août 2022			
	Log. Créés	Émis	Valeur	Montant	Log. Créés	Émis	Valeur	Montant	Log. Créés	Émis	Valeur	Montant	Log. Créés	Émis	Valeur	Montant
Travaux sur la rive / Littoral / Plaine inondable		1	3 000.00	50.00		9	276 069.00	1 123.66						5	35 600.00	254.00
Vente de garage/Bazar						3		136.00		1		65.00		5		260.00
Vente temporaire / Saisonnière						1		240.00						1		230.00
<b>Total</b>	5	162	12 388 844.00	44 280.45	363	1 373	160 854 007.00	392 633.03	86	167	29 897 300.00	59 877.12	757	1 553	275 919 671.00	459 921.65

<b>Travaux publics</b>																
Raccordement services d'aqueduc et d'égouts		10		1 272.24		107		15 157.44		25		3 591.00		163		21 074.04
Travaux dans l'emprise de rue		3		311.22		38		3 942.12		6		595.08		50		4 916.82
Travaux dans l'emprise de rue - Sciage de bordures		7		1 533.54		29		8 064.24		3		609.48		22		10 559.99
Travaux dans l'emprise de rue - Réfection de bordures et trottoir		1		2 653.92		4		8 396.96						3		6 180.63
Utilisation de l'emprise de rue et équipements municipaux		18		3 307.14		144		48 769.20		23		9 211.20		172		50 051.70
<b>Total</b>		39		9 078.06		322		84 329.96		57		14 006.76		410		92 783.18

<b>Grand total</b>	5	201	12 388 844.00	53 358.51	363	1 695	160 854 007.00	476 962.99	86	224	29 897 300.00	73 883.88	757	1 966	276 019 671.00	553 089.83
--------------------	---	-----	---------------	-----------	-----	-------	----------------	------------	----	-----	---------------	-----------	-----	-------	----------------	------------

---

<b>SECTION III</b> .....	<b>11</b>
3.1. <i>Analyse par catégorie d'immeuble</i> .....	11



VILLE DE SAINT-HYACINTHE

Analyse par catégorie d'immeuble

	Nbre de permis émis		Valeur		Montant		Nombre de logements	
	2023	2022	2023	2022			2023	2022
<b>Résidentiel</b>								
Unifamiliale isolée	836	904	21 382 040	26 646 985	95 306	100 580	23	31
Unifamiliale jumelée	75	136	1 468 200	1 172 940	7 431	9 477	2	0
Unifamiliale en rangée	55	23	3 254 250	154 907	8 679	1 318	12	0
Bifamiliale isolée	83	119	1 673 056	4 403 342	8 973	20 194	1	11
Bifamiliale jumelée	5	0	20 000	0	218	0	0	0
Trifamiliale isolée	36	48	3 607 300	4 170 768	9 145	8 974	15	25
Trifamiliale jumelée	0	3	0	62 500	0	464	0	1
Trifamiliale en rangée	1	0	0	0	68	0	0	0
Résidence 4 logis isolés	60	39	7 459 606	3 103 910	12 247	7 896	36	12
Résidence 4 logis jumelés	3	3	23 500	1 885 000	188	1 596	0	8
Résidence: 5-6 logis isolés	29	45	4 564 300	14 063 000	9 363	14 982	26	61
Résidence : 5-6 logis jumelés	0	1	0	15 000	0	50	0	0
Résidence : 7-8 logis isolés	8	25	98 048	4 781 000	520	8 747	0	24
Résidence : 7-8 logis jumelés	6	4	147 264	60 000	515	256	0	0
Résidence : 9 logis et plus variés	32	45	52 303 444	25 426 900	44 606	30 941	229	140
Résidence communautaire : 1-6 chambres	0	1	0	3 000	0	50	0	0
Résidence communautaire : 7-16 chambres	0	3	0	0	0	422	0	0
Résidence communautaire : 17-24 chambres	1	1	0	75 000	68	244	0	0
Résidence communautaire : 25 chambres et plus	2	2	575 000	403 250	2 168	1 312	0	0
Maison mobile	6	3	55 363	47 000	308	196	0	0
Résidence deux générations	65	72	8 000	19 250	31 298	31 888	0	0
Résidentiel	6	3	26 000	100 000	428	535	0	0
Résidence mixte	10	4	1 625 000	88 835 000	13 644	15 376	8	436
<b>Total Résidentiel :</b>	<b>1 319</b>	<b>1 484</b>	<b>98 290 371</b>	<b>175 428 752</b>	<b>245 174</b>	<b>255 497</b>	<b>352</b>	<b>749</b>

	Nbre de permis émis		Valeur		Montant		Nombre de logements	
	2023	2022	2023	2022			2023	2022
<b>Industriel</b>								
Industriel	26	35	7 662 453	14 751 077	27 448	53 835	0	0
Industrie à incidences faibles	25	21	23 338 750	11 653 000	83 027	39 573	0	0
Industrie à incidences moyennes à fortes	3	6	113 000	4 550 000	641	15 056	0	0
Industrie agroalimentaire à incidences faibles	5	3	250 000	1 623 000	1 317	5 571	0	0
Industries agroalimentaires à incidences moyennes à fortes	3	0	625 000	0	2 343	0	0	0
Industrie de hautes technologies	1	2	10 000	13 000	50	170	0	0
<b>Total Industriel :</b>	63	67	31 999 203	32 590 077	114 825	114 205	0	0
<b>Institutionnel et gouvernemental</b>								
Récréatif extensif (Parcs et espaces verts)	1	0	4 000	0	100	0	0	0
Récréatif extensif (Incidence sur le milieu)	1	2	1 500	8 500 000	50	148	0	0
Institution non structurante de quartier	8	4	85 000	1 000	175	0	0	0
Institution non structurante de la Ville	19	13	2 953 073	919 000	9 967	488	0	0
Institution structurante de la région	19	7	4 708 969	10 825 000	7 444	36 047	0	0
Institution de services publics	6	2	115 000	8 000 000	68	0	0	0
Institutionnel	32	27	14 892 039	10 271 110	45 392	17 886	0	3
Voie publique	1	1	0	0	0	99	0	0
<b>Total Institutionnel et gouvernemental</b>	87	56	22 759 581	38 516 110	63 196	54 667	0	3
<b>Commercial</b>								
Usage commercial et résidentiel mixte	6	27	58 500	110 000	1 471	5 915	1	0
Résidence mixte	16	29	893 500	776 799	6 386	8 555	10	1
Commerce associable à la résidence	1	0	11 000	0	50	0	0	0
Commerce de quartier	10	0	166 500	0	1 008	0	0	0
Commerce et bureaux non structurants	102	96	3 458 580	14 134 064	24 865	52 617	0	3
Commerce et bureaux structurants	20	15	965 033	6 482 259	6 353	21 561	0	0
Commerce de gros non structurant	14	22	276 500	2 292 200	2 063	9 115	0	0
Commerces aéroportuaires	0	1	0	60 000	0	195	0	0
Commerces agroalimentaires	0	2	0	16 900	0	103	0	0
Commerces agricoles	1	1	0	40 000	240	130	0	0
Commercial	30	96	589 739	2 528 510	4 806	13 634	0	1
<b>Total Commercial :</b>	200	289	6 419 352	26 440 732	47 242	111 827	11	5

	Nbre de permis émis		Valeur		Montant		Nombre de logements	
	2023	2022	2023	2022			2023	2022
<b>Agricole</b>								
Agricole	9	18	1 057 500	2 979 000	4 282	10 523	0	0
Agriculture et activités agricoles	8	3	328 000	65 000	1 410	1 204	0	0
Industriel	1	0	0	0	104	0	0	0
<b>Total Agricole :</b>	<b>18</b>	<b>21</b>	<b>1 385 500</b>	<b>3 044 000</b>	<b>5 795</b>	<b>11 727</b>	<b>0</b>	<b>0</b>
<b>Non défini</b>								
Unifamiliale isolée	5	8	0	0	381	758	0	0
Unifamiliale jumelée	0	1	0	0	0	99	0	0
Bifamiliale isolée	0	1	0	0	0	99	0	0
Résidence: 5-6 logis isolés	1	3	0	0	109	303	0	0
Résidence : 7-8 logis isolés	0	1	0	0	0	99	0	0
Résidence : 9 logis et plus variés	0	4	0	0	0	522	0	0
Résidentiel	0	8	0	0	0	773	0	0
Agricole	0	6	0	0	0	612	0	0
Industriel	0	2	0	0	0	0	0	0
Industrie à incidences faibles	0	1	0	0	0	148	0	0
Usage commercial et résidentiel mixte	0	1	0	0	0	0	0	0
Résidence mixte	0	8	0	0	0	873	0	0
Commerce et bureaux non structurants	1	3	0	0	0	619	0	0
Commerce de gros non structurant	1	0	0	0	240	0	0	0
Commercial	0	2	0	0	0	260	0	0
<b>Total Non défini :</b>	<b>8</b>	<b>49</b>	<b>0</b>	<b>0</b>	<b>731</b>	<b>5 167</b>	<b>0</b>	<b>0</b>
<b>GRAND TOTAL</b>	<b>1 695</b>	<b>1 966</b>	<b>160 854 007</b>	<b>276 019 671</b>	<b>476 963</b>	<b>553 090</b>	<b>363</b>	<b>757</b>

---

<b>SECTION IV .....</b>	<b>15</b>
4.1. <i>Rapport comparatif par catégorie d'immeuble.....</i>	15
4.2. <i>Rapport comparatif par district électoral du mois d'août 2023 .....</i>	20



Catégorie / type	2023								2022							
	Nb permis émis		Valeur		Montant		Nb de logements		Nb permis émis		Valeur		Montant		Nb de logements	
	août	Cumulatif	août	Cumulatif	août	Cumulatif	août	Cumulatif	août	Cumulatif	août	Cumulatif	août	Cumulatif	août	Cumulatif
<b>Non défini</b>																
Arrosage	2	4	0	0	136	272	0	0	0	3	0	0	0	195	0	0
Bac de récupération de vêtements	0	1	0	0	0	0	0	0	0	0	0	0	0	0	0	0
Bâtiment temporaire	0	1	0	0	0	240	0	0	0	0	0	0	0	0	0	0
Raccordement services d'aqueduc et d'égouts	1	2	0	0	109	219	0	0	2	15	0	0	267	1 639	0	0
Travaux dans l'emprise de rue	0	0	0	0	0	0	0	0	4	15	0	0	397	1 389	0	0
Utilisation de l'emprise de rue et équipements municipaux	0	0	0	0	0	0	0	0	2	16	0	0	198	1 944	0	0
<b>Total</b>	<b>3</b>	<b>8</b>	<b>0</b>	<b>0</b>	<b>245</b>	<b>731</b>	<b>0</b>	<b>0</b>	<b>8</b>	<b>49</b>	<b>0</b>	<b>0</b>	<b>862</b>	<b>5 167</b>	<b>0</b>	<b>0</b>
<b>Agricole</b>																
Agrandissement de bâtiment	0	3	0	340 000	0	1 190	0	0	0	2	0	1 350 000	0	4 388	0	0
Bâtiment accessoire / de service	0	2	0	107 500	0	450	0	0	1	5	10 000	285 000	50	1 919	0	0
Captage des eaux souterraines (Puits)	0	0	0	0	0	0	0	0	0	1	0	14 000	0	50	0	0
Changement d'usage ou de destination	0	1	0	0	0	125	0	0	0	1	0	0	0	120	0	0
Construction Nouvelle	0	1	0	750 000	0	2 625	0	0	0	2	0	1 350 000	0	4 388	0	0
Démolition	0	2	0	50 000	0	225	0	0	0	1	0	25 000	0	81	0	0
Enseigne	0	2	0	106 000	0	371	0	0	0	0	0	0	0	0	0	0
Installation septique	0	0	0	0	0	0	0	0	0	1	0	20 000	0	65	0	0
Raccordement services d'aqueduc et d'égouts	0	3	0	0	0	447	0	0	0	5	0	0	0	420	0	0
Transformation / Rénovation de bâtiment	0	1	0	30 000	0	105	0	0	0	0	0	0	0	0	0	0
Travaux dans l'emprise de rue	0	2	0	0	0	207	0	0	0	3	0	0	0	298	0	0

Catégorie / type	2023								2022							
	Nb permis émis		Valeur		Montant		Nb de logements		Nb permis émis		Valeur		Montant		Nb de logements	
	août	Cumulatif	août	Cumulatif	août	Cumulatif	août	Cumulatif	août	Cumulatif	août	Cumulatif	août	Cumulatif	août	Cumulatif
Travaux sur la rive / Littoral / Plaine inondable	0	1	0	2 000	0	50	0	0	0	0	0	0	0	0	0	0
<b>Total</b>	<b>0</b>	<b>18</b>	<b>0</b>	<b>1 385 500</b>	<b>0</b>	<b>5 795</b>	<b>0</b>	<b>0</b>	<b>1</b>	<b>21</b>	<b>10 000</b>	<b>3 044 000</b>	<b>50</b>	<b>11 727</b>	<b>0</b>	<b>0</b>

<b>Commercial</b>																
Abattage d'arbres	0	0	0	0	0	0	0	0	1	1	0	0	25	25	0	0
Agrandissement de bâtiment	0	1	0	30 000	0	105	0	0	2	8	1 395 000	6 405 000	4 534	20 751	0	0
Arrosage	0	3	0	0	0	68	0	0	0	3	0	0	0	195	0	0
Bac de récupération de vêtements	0	3	0	0	0	0	0	0	0	9	0	0	0	0	0	0
Bâtiment accessoire / de service	0	0	0	0	0	0	0	0	1	5	60 000	97 734	195	408	0	0
Bâtiment temporaire	2	11	0	0	480	2 640	0	0	2	11	0	0	460	2 530	0	0
Changement d'usage ou de destination	9	41	35 000	52 500	750	4 388	0	0	5	49	135 000	135 003	480	4 310	0	0
Clôture	0	3	0	11 000	0	150	0	0	0	6	0	78 000	0	345	0	0
Construction Nouvelle	1	2	415 000	1 365 000	1 453	4 778	0	0	1	3	500 000	10 880 000	1 625	35 360	0	0
Démolition	0	6	0	220 000	0	535	0	0	1	5	5 000	317 749	50	1 121	0	0
Enseigne	5	36	61 150	461 427	375	2 695	0	0	6	47	54 575	358 798	331	2 557	0	0
Piscine	0	0	0	0	0	0	0	0	0	1	0	1 800	0	50	0	0
Raccordement services d'aqueduc et d'égouts	0	4	0	0	0	556	0	0	3	15	0	0	315	1 705	0	0
Réparation d'une construction	0	1	0	7 000	0	50	0	0	0	0	0	0	0	0	0	0
Stationnement	0	2	0	30 000	0	0	0	0	0	1	0	60 000	0	195	0	0
Terrasse saisonnière	0	9	0	0	0	2 160	0	0	0	2	0	0	0	0	0	0
Transformation / Rénovation de bâtiment	6	40	109 200	4 092 425	500	14 434	0	11	7	52	3 232 000	8 106 648	10 504	25 375	1	5
Travaux dans l'emprise de rue	0	1	0	0	0	104	0	0	0	4	0	0	0	397	0	0
Travaux dans l'emprise de rue - Sciage de bordures	0	1	0	0	0	526	0	0	0	1	0	0	0	203	0	0
Travaux sur la rive / Littoral / Plaine inondable	0	1	0	150 000	0	525	0	0	0	0	0	0	0	0	0	0
Utilisation de l'emprise de rue et équipements municipaux	1	35	0	0	335	13 528	0	0	9	66	0	0	3 658	16 300	0	0
<b>Total</b>	<b>24</b>	<b>200</b>	<b>620 350</b>	<b>6 419 352</b>	<b>3 893</b>	<b>47 242</b>	<b>0</b>	<b>11</b>	<b>38</b>	<b>289</b>	<b>5 381 575</b>	<b>26 440 732</b>	<b>22 177</b>	<b>111 827</b>	<b>1</b>	<b>5</b>

**Institutionnel et gouvernemental**



Catégorie / type	2023								2022							
	Nb permis émis		Valeur		Montant		Nb de logements		Nb permis émis		Valeur		Montant		Nb de logements	
	août	Cumulatif	août	Cumulatif	août	Cumulatif	août	Cumulatif	août	Cumulatif	août	Cumulatif	août	Cumulatif	août	Cumulatif
Abattage d'arbres	3	6	33 000	287 000	75	225	0	0	1	5	4 000	9 000	40	105	0	0
Agrandissement de bâtiment	2	3	8 000 000	9 930 000	27 300	34 055	0	0	0	3	0	18 100 000	0	32 825	0	0
Arrosage	0	6	0	0	0	204	0	0	0	1	0	0	0	65	0	0
Bac de récupération de vêtements	0	5	0	0	0	0	0	0	0	5	0	0	0	0	0	0
Bâtiment accessoire / de service	1	5	6 000	207 250	0	840	0	0	0	2	0	4 015 000	0	0	0	0
Changement d'usage ou de destination	1	4	0	0	0	250	0	0	0	0	0	0	0	0	0	0
Clôture	2	2	13 500	13 500	100	100	0	0	0	5	0	85 960	0	295	0	0
Démolition	0	3	0	1 064 669	0	3 421	0	0	0	2	0	112 755	0	69	0	0
Déplacement d'une construction	0	1	0	0	0	0	0	0	0	0	0	0	0	0	0	0
Enseigne	0	1	0	28 000	0	98	0	0	0	4	0	18 200	0	150	0	0
Raccordement services d'aqueduc et d'égouts	0	4	0	0	0	497	0	0	0	0	0	0	0	0	0	0
Transformation / Rénovation de bâtiment	1	26	40 000	11 229 162	0	20 914	0	0	1	20	75 000	16 175 195	0	19 659	0	3
Travaux dans l'emprise de rue	0	4	0	0	0	415	0	0	0	0	0	0	0	0	0	0
Travaux dans l'emprise de rue - Sciage de bordures	0	1	0	0	0	287	0	0	0	0	0	0	0	0	0	0
Travaux sur la rive / Littoral / Plaine inondable	0	1	0	0	0	0	0	0	0	0	0	0	0	0	0	0
Utilisation de l'emprise de rue et équipements municipaux	4	14	0	0	415	1 889	0	0	0	7	0	0	0	1 434	0	0
Vente de garage/Bazar	0	1	0	0	0	0	0	0	0	2	0	0	0	65	0	0
<b>Total</b>	<b>14</b>	<b>87</b>	<b>8 092 500</b>	<b>22 759 581</b>	<b>27 890</b>	<b>63 196</b>	<b>0</b>	<b>0</b>	<b>2</b>	<b>56</b>	<b>79 000</b>	<b>38 516 110</b>	<b>40</b>	<b>54 667</b>	<b>0</b>	<b>3</b>

<b>Industriel</b>																
Abattage d'arbres	0	1	0	5 000	0	25	0	0	0	0	0	0	0	0	0	0
Agrandissement de bâtiment	0	6	0	9 507 000	0	32 650	0	0	2	6	5 600 000	13 850 000	18 200	45 013	0	0
Arrosage	0	1	0	0	0	68	0	0	0	1	0	0	0	65	0	0
Bâtiment accessoire / de service	0	1	0	75 000	0	263	0	0	0	0	0	0	0	0	0	0
Changement d'usage ou de destination	1	14	0	0	125	1 725	0	0	1	8	0	750 002	120	840	0	0
Clôture	0	2	0	11 787	0	100	0	0	0	0	0	0	0	0	0	0
Construction Nouvelle	0	1	0	17 000 000	0	59 500	0	0	0	3	0	16 450 000	0	53 463	0	0

Catégorie / type	2023								2022							
	Nb permis émis		Valeur		Montant		Nb de logements		Nb permis émis		Valeur		Montant		Nb de logements	
	août	Cumulatif	août	Cumulatif	août	Cumulatif	août	Cumulatif	août	Cumulatif	août	Cumulatif	août	Cumulatif	août	Cumulatif
Enseigne	0	5	0	148 750	0	622	0	0	2	8	0	76 575	50	377	0	0
Raccordement services d'aqueduc et d'égouts	2	8	0	0	219	994	0	0	0	10	0	0	0	1 277	0	0
Stationnement	0	1	0	1 600 000	0	5 250	0	0	0	1	0	50 000	0	163	0	0
Transformation / Rénovation de bâtiment	1	8	143 000	3 651 666	501	11 683	0	0	0	8	0	1 413 500	0	3 675	0	0
Travaux dans l'emprise de rue	2	7	0	0	207	726	0	0	0	9	0	0	0	950	0	0
Travaux dans l'emprise de rue - Sciage de bordures	0	0	0	0	0	0	0	0	0	1	0	0	0	6 227	0	0
Travaux sur la rive / Littoral / Plaine inondable	0	1	0	0	0	50	0	0	0	0	0	0	0	0	0	0
Utilisation de l'emprise de rue et équipements municipaux	0	6	0	0	0	930	0	0	2	11	0	0	296	1 927	0	0
Vente temporaire / Saisonnière	0	1	0	0	0	240	0	0	0	1	0	0	0	230	0	0
<b>Total</b>	<b>6</b>	<b>63</b>	<b>143 000</b>	<b>31 999 203</b>	<b>1 052</b>	<b>114 825</b>	<b>0</b>	<b>0</b>	<b>7</b>	<b>67</b>	<b>5 600 000</b>	<b>32 590 077</b>	<b>18 666</b>	<b>114 205</b>	<b>0</b>	<b>0</b>

<i>Résidentiel</i>																
Abattage d'arbres	2	9	1 400	14 300	75	375	0	0	1	9	1 400	20 350	40	345	0	0
Agrandissement de bâtiment	5	41	369 000	2 567 500	1 605	9 518	0	0	1	46	15 000	11 490 200	50	17 171	0	48
Arrosage	10	174	0	0	680	10 744	0	0	9	138	0	0	585	8 970	0	0
Bâtiment accessoire / de service	17	106	203 449	1 382 855	1 152	7 705	0	0	14	129	104 100	1 925 523	846	9 618	0	0
Captage des eaux souterraines (Puits)	0	2	0	23 000	0	103	0	0	2	5	22 000	50 742	100	250	0	0
Changement d'usage ou de destination	0	5	0	15 000	0	625	0	0	1	7	0	0	120	720	0	0
Clôture	9	66	44 158	280 735	477	3 337	0	0	9	111	34 100	568 311	450	5 698	0	0
Construction Nouvelle	2	59	1 200 000	81 424 976	1 125	63 488	5	350	15	68	16 960 000	144 276 393	14 000	57 625	85	692
Démolition	7	27	12 501	163 702	350	1 479	0	0	5	33	16 051	293 095	250	1 651	0	0
Déplacement d'une construction	1	4	1 000	311 001	50	1 235	0	0	0	0	0	0	0	0	0	0
Enseigne	0	0	0	0	0	0	0	0	0	3	0	10 600	0	150	0	0
Installation septique	3	10	46 646	174 171	192	654	0	0	3	14	52 500	240 250	162	778	0	0
Licence annuelle - Garde de poules	0	0	0	0	0	0	0	0	0	2	0	0	0	60	0	0
Muret	2	4	19 000	43 000	113	226	0	0	0	5	0	53 139	0	265	0	0
Opération - Deux générations / Bi-génération (Renouvellement)	0	71	0	0	0	34 472	0	0	1	75	0	0	238	33 250	0	0

Catégorie / type	2023								2022							
	Nb permis émis		Valeur		Montant		Nb de logements		Nb permis émis		Valeur		Montant		Nb de logements	
	août	Cumulatif	août	Cumulatif	août	Cumulatif	août	Cumulatif	août	Cumulatif	août	Cumulatif	août	Cumulatif	août	Cumulatif
Piscine	16	141	345 091	2 014 229	1 427	10 191	0	0	23	185	471 139	3 388 793	2 001	14 478	0	0
Raccordement services d'aqueduc et d'égouts	7	86	0	0	944	12 444	0	0	20	118	0	0	3 010	16 033	0	0
Réparation d'une construction	0	0	0	0	0	0	0	0	0	1	0	15 000	0	50	0	0
Stationnement	0	0	0	0	0	0	0	0	0	1	0	5 000	0	50	0	0
Système géothermie	0	0	0	0	0	0	0	0	0	1	0	100 000	0	325	0	0
Transformation / Rénovation de bâtiment	50	363	1 287 749	9 751 833	5 190	37 385	0	2	48	411	1 150 435	12 955 756	4 307	46 920	0	9
Travaux dans l'emprise de rue	1	24	0	0	104	2 490	0	0	2	19	0	0	198	1 884	0	0
Travaux dans l'emprise de rue - Sciage de bordures	7	27	0	0	1 534	7 251	0	0	3	20	0	0	609	4 129	0	0
Travaux dans l'emprise de rue - Réfection de bordures et trottoirs	1	4	0	0	2 654	8 397	0	0	0	3	0	0	0	6 181	0	0
Travaux sur la rive / Littoral / Plaine inondable	1	5	3 000	124 069	50	499	0	0	0	5	0	35 600	0	254	0	0
Utilisation de l'emprise de rue et équipements municipaux	13	89	0	0	2 557	32 422	0	0	10	72	0	0	5 058	28 448	0	0
Vente de garage/Bazar	0	2	0	0	0	136	0	0	1	3	0	0	65	195	0	0
<b>Total</b>	<b>154</b>	<b>1 319</b>	<b>3 532 994</b>	<b>98 290 371</b>	<b>20 279</b>	<b>245 174</b>	<b>5</b>	<b>352</b>	<b>168</b>	<b>1 484</b>	<b>18 826 725</b>	<b>175 428 752</b>	<b>32 089</b>	<b>255 498</b>	<b>85</b>	<b>749</b>
<b>Grand total</b>	<b>201</b>	<b>1 695</b>	<b>12 388 844</b>	<b>160 854 007</b>	<b>53 359</b>	<b>476 963</b>	<b>5</b>	<b>363</b>	<b>224</b>	<b>1 966</b>	<b>29 897 300</b>	<b>276 019 671</b>	<b>73 884</b>	<b>553 090</b>	<b>86</b>	<b>757</b>



Rapport comparatif pour l'intervalle du 01/08/2023 au 31/08/2023

VILLE DE SAINT-HYACINTHE

	Du 01/08/2023 au 31/08/2023				Du 01/08/2022 au 31/08/2022			
<b>District électoral:</b>								
Type permis	* Créés	Émis	Valeur	Montant	* Créés	Émis	Valeur	Montant
<i>Construction Nouvelle</i>					2	2	810 000.00	700.00
<i>Opération - Deux générations / Bi-générations (Renouvellement)</i>						1		237.50
<i>Raccordement services d'aqueduc et d'égouts</i>						2		323.76
<i>Lotissement</i>								
<b>Total:</b>					<b>2</b>	<b>5</b>	<b>810 000.00</b>	<b>1 261.26</b>

<b>District électoral: Sainte-Rosalie</b>								
Type permis	* Créés	Émis	Valeur	Montant	* Créés	Émis	Valeur	Montant
<i>Abattage d'arbres</i>		1	30 000.00	50.00				
<i>Agrandissement de bâtiment</i>		3	64 000.00	505.00		1	1 600 000.00	5 200.00
<i>Arrosage</i>						2		130.00
<i>Bâtiment accessoire / de service</i>		2	14 000.00	100.00		3	11 400.00	150.00
<i>Captage des eaux souterraines (Puits)</i>						2	22 000.00	100.00
<i>Clôture</i>		1	22 000.00	77.00				
<i>Construction Nouvelle</i>					6	1	1 300 000.00	975.00
<i>Démolition</i>		1	6 000.00	50.00				
<i>Déplacement d'une construction</i>		1	1 000.00	50.00				
<i>Installation septique</i>		1	6 000.00	50.00		2	33 500.00	100.00
<i>Piscine</i>		3	84 700.00	327.50		2	13 559.00	100.00
<i>Raccordement services d'aqueduc et d'égouts</i>		1		109.44		1		161.88
<i>Transformation / Rénovation de bâtiment</i>		8	74 450.00	445.25		3	11 200.00	150.00
<i>Travaux dans l'emprise de rue</i>						1		99.18
<i>Travaux dans l'emprise de rue - Sciage de bordures</i>						1		203.16

\* Nombre de logement créés

	Du 01/08/2023 au 31/08/2023				Du 01/08/2022 au 31/08/2022			
<i>Lotissement</i>								
<b>Total:</b>		<b>22</b>	<b>302 150.00</b>	<b>1 764.19</b>	<b>6</b>	<b>19</b>	<b>2 991 659.00</b>	<b>7 369.22</b>

<b>District électoral: Cascades</b>								
Type permis	* Créés	Émis	Valeur	Montant	* Créés	Émis	Valeur	Montant
<i>Abattage d'arbres</i>		3	3 400.00	75.00				
<i>Bâtiment temporaire</i>		1		240.00				
<i>Changement d'usage ou de destination</i>		5	35 000.00	500.00		2		240.00
<i>Démolition</i>		2	1.00	100.00				
<i>Enseigne</i>		3	7 650.00	150.00		1		50.00
<i>Raccordement services d'aqueduc et d'égouts</i>						2		266.76
<i>Transformation / Rénovation de bâtiment</i>		4	187 000.00	747.50		7	225 648.00	533.11
<i>Travaux dans l'emprise de rue</i>						1		99.18
<i>Utilisation de l'emprise de rue et équipements municipaux</i>		2		837.90		10		6 020.34
<i>Lotissement</i>								
<b>Total:</b>		<b>20</b>	<b>233 051.00</b>	<b>2 650.40</b>		<b>23</b>	<b>225 648.00</b>	<b>7 209.39</b>

<b>District électoral: Hertel-Notre-Dame</b>								
Type permis	* Créés	Émis	Valeur	Montant	* Créés	Émis	Valeur	Montant
<i>Abattage d'arbres</i>		1	1 000.00	25.00		2	5 400.00	80.00
<i>Agrandissement de bâtiment</i>		1	7 800 000.00	27 300.00				
<i>Arrosage</i>		2		136.00		3		195.00
<i>Bâtiment accessoire / de service</i>		2	16 500.00	102.50		2	8 000.00	100.00
<i>Changement d'usage ou de destination</i>		1		125.00		1	135 000.00	120.00
<i>Clôture</i>		2	5 288.00	100.00				
<i>Enseigne</i>						1	9 320.00	50.00
<i>Piscine</i>						2	102 000.00	331.50
<i>Raccordement services d'aqueduc et d'égouts</i>						1		161.88
<i>Transformation / Rénovation de bâtiment</i>		4	67 200.00	310.00		3	180 116.00	536.25
<i>Travaux dans l'emprise de rue</i>						1		99.18
<i>Travaux dans l'emprise de rue - Sciage de bordures</i>		1		255.59				
<i>Utilisation de l'emprise de rue et équipements municipaux</i>		7		790.02		3		902.88

\* Nombre de logement créés

	Du 01/08/2023 au 31/08/2023				Du 01/08/2022 au 31/08/2022			
<i>Lotissement</i>								
<b>Total:</b>		<b>21</b>	<b>7 889 988.00</b>	<b>29 144.11</b>		<b>19</b>	<b>439 836.00</b>	<b>2 576.69</b>

District électoral: Yamaska								
Type permis	* Créés	Émis	Valeur	Montant	* Créés	Émis	Valeur	Montant
<i>Arrosage</i>		3		204.00		1		65.00
<i>Bâtiment accessoire / de service</i>		1	5 000.00	50.00		2	12 000.00	100.00
<i>Clôture</i>		1	1 170.00	50.00		2	10 800.00	100.00
<i>Construction Nouvelle</i>					1	1	350 000.00	350.00
<i>Démolition</i>						1	1 000.00	50.00
<i>Piscine</i>		5	82 000.00	395.00		3	99 500.00	342.50
<i>Raccordement services d'aqueduc et d'égouts</i>		1		109.44		2		266.76
<i>Transformation / Rénovation de bâtiment</i>		5	210 699.00	737.77		8	187 720.00	721.25
<i>Travaux dans l'emprise de rue</i>						1		99.18
<i>Travaux dans l'emprise de rue - Sciage de bordures</i>		5		1 277.95				
<i>Utilisation de l'emprise de rue et équipements municipaux</i>						3		359.10
<i>Lotissement</i>								
<b>Total:</b>		<b>21</b>	<b>298 869.00</b>	<b>2 824.16</b>	<b>1</b>	<b>24</b>	<b>661 020.00</b>	<b>2 453.79</b>

District électoral: Saint-Joseph								
Type permis	* Créés	Émis	Valeur	Montant	* Créés	Émis	Valeur	Montant
<i>Bâtiment accessoire / de service</i>		2	7 500.00	50.00		1	1 700.00	50.00
<i>Clôture</i>		1	5 000.00	50.00		2	8 500.00	100.00
<i>Piscine</i>		2	22 000.00	100.00		2	7 348.00	100.00
<i>Raccordement services d'aqueduc et d'égouts</i>						1		161.88
<i>Transformation / Rénovation de bâtiment</i>		6	185 000.00	710.00	1	7	144 000.00	564.00
<i>Travaux dans l'emprise de rue</i>						1		99.18
<i>Travaux dans l'emprise de rue - Sciage de bordures</i>						1		203.16
<i>Travaux dans l'emprise de rue - Réfection de bordures et trottoirs</i>		1		2 653.92				
<i>Utilisation de l'emprise de rue et équipements municipaux</i>		2		322.62		2		259.92

	Du 01/08/2023 au 31/08/2023				Du 01/08/2022 au 31/08/2022			
<i>Lotissement</i>								
<b>Total:</b>		<b>14</b>	<b>219 500.00</b>	<b>3 886.54</b>	<b>1</b>	<b>17</b>	<b>161 548.00</b>	<b>1 538.14</b>

District électoral: La Providence								
Type permis	* Créés	Émis	Valeur	Montant	* Créés	Émis	Valeur	Montant
<i>Agrandissement de bâtiment</i>						1	15 000.00	50.00
<i>Arrosage</i>		1		68.00		1		65.00
<i>Bâtiment accessoire / de service</i>		2	25 000.00	102.50		3	63 500.00	296.25
<i>Clôture</i>						1	4 500.00	50.00
<i>Installation septique</i>						1	19 000.00	61.75
<i>Piscine</i>						3	27 932.00	150.00
<i>Raccordement services d'aqueduc et d'égouts</i>		1		109.44				
<i>Transformation / Rénovation de bâtiment</i>		9	109 000.00	545.00		8	145 342.00	623.75
<i>Utilisation de l'emprise de rue et équipements municipaux</i>		2		271.32				
<i>Lotissement</i>								
<b>Total:</b>		<b>15</b>	<b>134 000.00</b>	<b>1 096.26</b>		<b>18</b>	<b>275 274.00</b>	<b>1 296.75</b>

District électoral: Douville								
Type permis	* Créés	Émis	Valeur	Montant	* Créés	Émis	Valeur	Montant
<i>Abattage d'arbres</i>						1		25.00
<i>Agrandissement de bâtiment</i>		1	5 000.00	50.00				
<i>Arrosage</i>		4		272.00		1		65.00
<i>Bâtiment accessoire / de service</i>		5	77 800.00	379.60		2	61 500.00	245.00
<i>Bâtiment temporaire</i>		1		240.00		2		460.00
<i>Changement d'usage ou de destination</i>		1		125.00		1		
<i>Clôture</i>		4	9 900.00	200.00		2	7 000.00	100.00
<i>Construction Nouvelle</i>	5	3	1 615 000.00	2 577.50	76	12	15 000 000.00	13 600.00
<i>Démolition</i>		2	500.00	100.00		3	5 050.00	150.00
<i>Enseigne</i>		1	50 000.00	175.00		2	12 375.00	100.00
<i>Installation septique</i>		2	40 646.00	142.26				
<i>Muret</i>		2	19 000.00	113.00				
<i>Piscine</i>		2	30 300.00	155.00		6	148 500.00	607.88

	Du 01/08/2023 au 31/08/2023				Du 01/08/2022 au 31/08/2022				
<i>Raccordement services d'aqueduc et d'égouts</i>		1		168.72		12		1 771.56	
<i>Transformation / Rénovation de bâtiment</i>		4	81 000.00	360.00		5	185 000.00	610.63	
<i>Travaux dans l'emprise de rue</i>						1		99.18	
<i>Travaux dans l'emprise de rue - Sciage de bordures</i>						1		203.16	
<i>Travaux sur la rive / Littoral / Plaine inondable</i>		1	3 000.00	50.00					
<i>Lotissement</i>									
<b>Total:</b>		<b>5</b>	<b>34</b>	<b>1 932 146.00</b>	<b>5 108.08</b>	<b>76</b>	<b>51</b>	<b>15 419 425.00</b>	<b>18 037.41</b>

District électoral: Saint-Thomas-d'Aquin								
Type permis	* Créés	Émis	Valeur	Montant	* Créés	Émis	Valeur	Montant
<i>Agrandissement de bâtiment</i>		1	300 000.00	1 050.00		1	4 000 000.00	13 000.00
<i>Arrosage</i>		2		136.00				
<i>Bâtiment accessoire / de service</i>		1	4 200.00	50.00				
<i>Changement d'usage ou de destination</i>		1						
<i>Clôture</i>		1	800.00	50.00				
<i>Démolition</i>		1		50.00		1	15 000.00	50.00
<i>Piscine</i>		3	114 091.00	399.32		3	64 200.00	269.00
<i>Raccordement services d'aqueduc et d'égouts</i>		1		109.44		1		104.88
<i>Transformation / Rénovation de bâtiment</i>		4	228 700.00	848.00		3	35 000.00	150.00
<i>Vente de garage/Bazar</i>						1		65.00
<i>Lotissement</i>								
<b>Total:</b>		<b>15</b>	<b>647 791.00</b>	<b>2 692.76</b>		<b>10</b>	<b>4 114 200.00</b>	<b>13 638.88</b>

District électoral: Saint-Sacrement								
Type permis	* Créés	Émis	Valeur	Montant	* Créés	Émis	Valeur	Montant
<i>Agrandissement de bâtiment</i>		1	200 000.00			2	1 395 000.00	4 533.75
<i>Bâtiment accessoire / de service</i>						1	15 000.00	50.00
<i>Changement d'usage ou de destination</i>		1				2		240.00
<i>Clôture</i>		1	13 500.00	50.00				
<i>Enseigne</i>						2		50.00
<i>Raccordement services d'aqueduc et d'égouts</i>		4		497.04		1		104.88
<i>Transformation / Rénovation de bâtiment</i>		6	183 400.00	677.50		3	430 200.00	1 447.50

\* Nombre de logement créés



	Du 01/08/2023 au 31/08/2023				Du 01/08/2022 au 31/08/2022			
<i>Travaux dans l'emprise de rue</i>		3		311.22				
<i>Utilisation de l'emprise de rue et équipements municipaux</i>		2		207.48		4		1 569.78
<i>Lotissement</i>								
<b>Total:</b>		<b>18</b>	<b>396 900.00</b>	<b>1 743.24</b>		<b>15</b>	<b>1 840 200.00</b>	<b>7 995.91</b>

District électoral: Bois-Joli								
Type permis	* Créés	Émis	Valeur	Montant	* Créés	Émis	Valeur	Montant
<i>Arrosage</i>						1		65.00
<i>Bâtiment accessoire / de service</i>		3	59 449.00	317.50		2	1 000.00	100.00
<i>Changement d'usage ou de destination</i>		1		125.00				
<i>Clôture</i>						1	1 800.00	50.00
<i>Démolition</i>						1	1.00	50.00
<i>Enseigne</i>						2	32 880.00	131.25
<i>Piscine</i>		1	12 000.00	50.00		1	5 600.00	50.00
<i>Transformation / Rénovation de bâtiment</i>		6	167 500.00	497.25		5	2 758 825.00	8 972.50
<i>Utilisation de l'emprise de rue et équipements municipaux</i>		2		774.06		1		99.18
<i>Lotissement</i>								
<b>Total:</b>		<b>13</b>	<b>238 949.00</b>	<b>1 763.81</b>		<b>14</b>	<b>2 800 106.00</b>	<b>9 517.93</b>

District électoral: Sacré-Coeur								
Type permis	* Créés	Émis	Valeur	Montant	* Créés	Émis	Valeur	Montant
<i>Changement d'usage ou de destination</i>		1				1		120.00
<i>Clôture</i>						1	1 500.00	50.00
<i>Démolition</i>		1	6 000.00	50.00				
<i>Enseigne</i>		1	3 500.00	50.00				
<i>Piscine</i>						1	2 500.00	50.00
<i>Raccordement services d'aqueduc et d'égouts</i>		1		168.72		2		266.76
<i>Transformation / Rénovation de bâtiment</i>		2	86 000.00	312.50		4	154 384.00	501.75
<i>Travaux dans l'emprise de rue - Sciage de bordures</i>		1						
<i>Utilisation de l'emprise de rue et équipements municipaux</i>		1		103.74				

	Du 01/08/2023 au 31/08/2023				Du 01/08/2022 au 31/08/2022			
<i>Lotissement</i>								
<b>Total:</b>		8	95 500.00	684.96		9	158 384.00	988.51
<b>Total:</b>	5	201	12 388 844.00	53 358.51	86	224	29 897 300.00	73 883.88

Ville de Saint-Hyacinthe