

RAPPORT DE CONSTRUCTION

Jun 2022



Service de l'urbanisme et de l'environnement

TABLE DES MATIÈRES

SECTION I - TABLEAUX COMPARATIFS..... 4

- 1.1. *Nombre de permis émis 4*
- 1.2. *Valeur des travaux des permis 5*
- 1.3. *Unités de logements créées 6*

SECTION II 8

- 2.1. *Rapport comparatif par regroupement des types de permis 8*

SECTION III 11

- 3.1. *Analyse par catégorie d'immeuble 11*

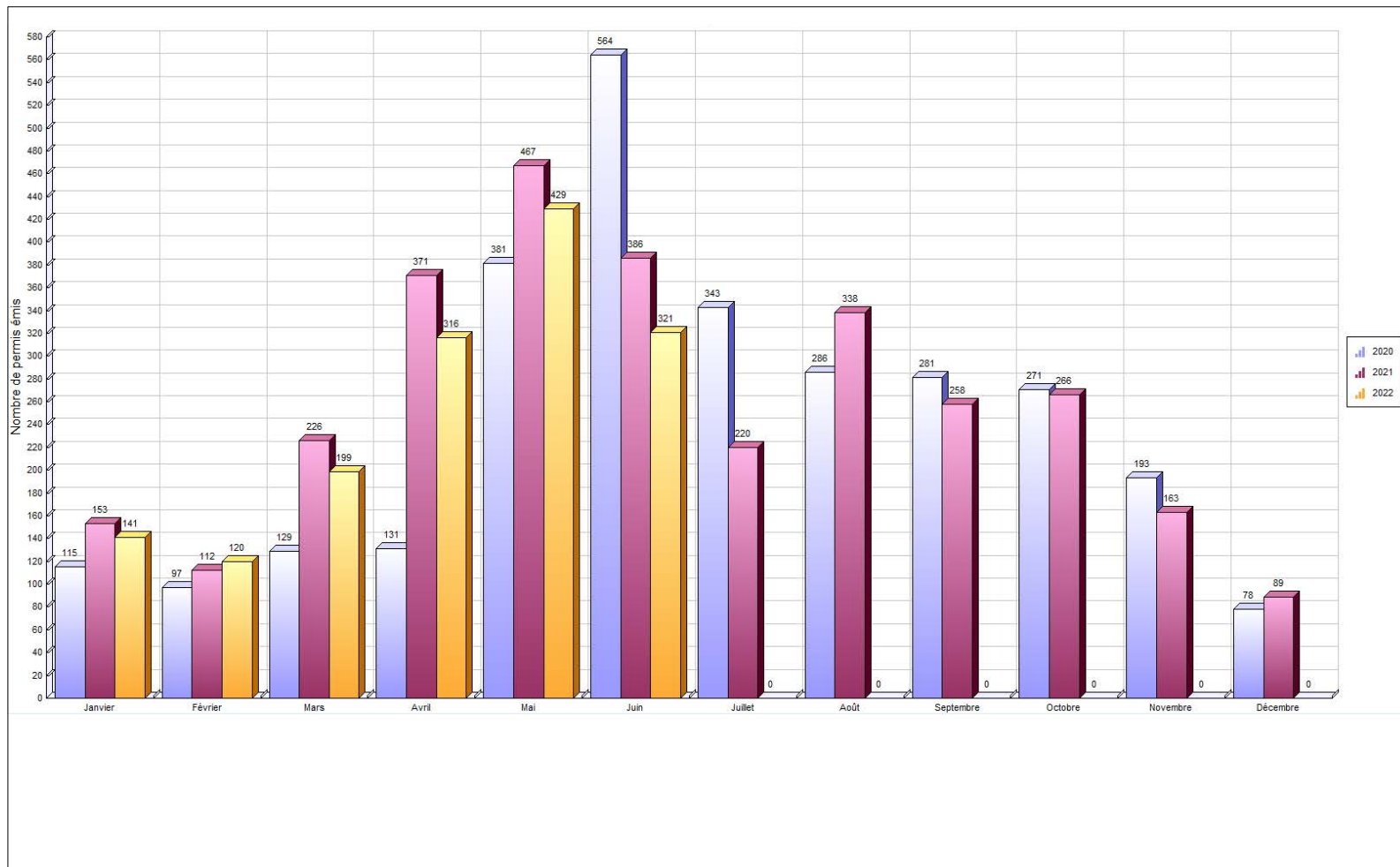
SECTION IV 15

- 4.1. *Rapport comparatif par catégorie d'immeuble 15*
- 4.2. *Rapport comparatif par district électoral du mois de juin 2022..... 20*

SECTION I - TABLEAUX COMPARATIFS.....	4
1.1. <i>Nombre de permis émis</i>	<i>4</i>
1.2. <i>Valeur des travaux des permis</i>	<i>5</i>
1.3. <i>Unités de logements créées</i>	<i>6</i>

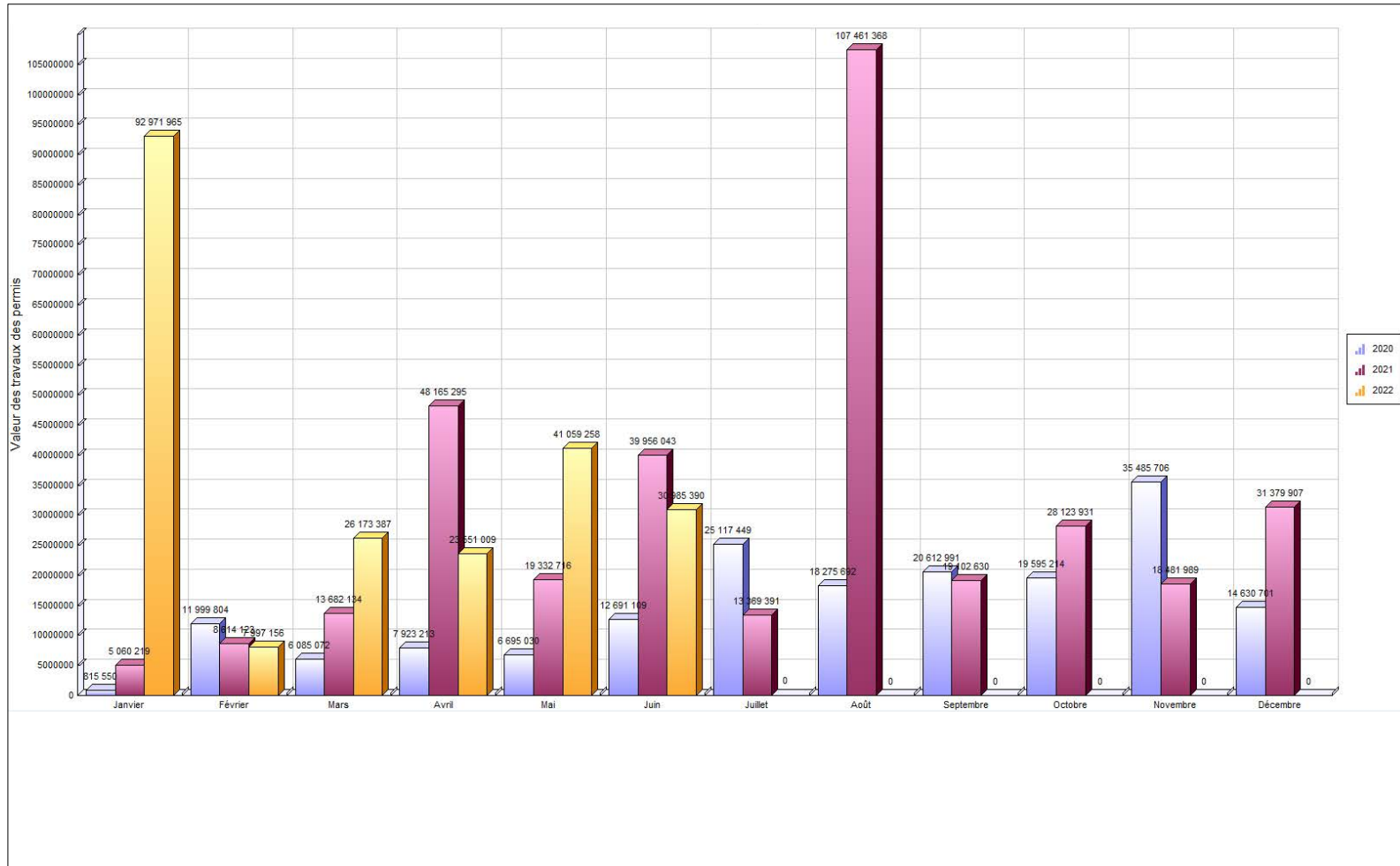


Nombre de permis émis



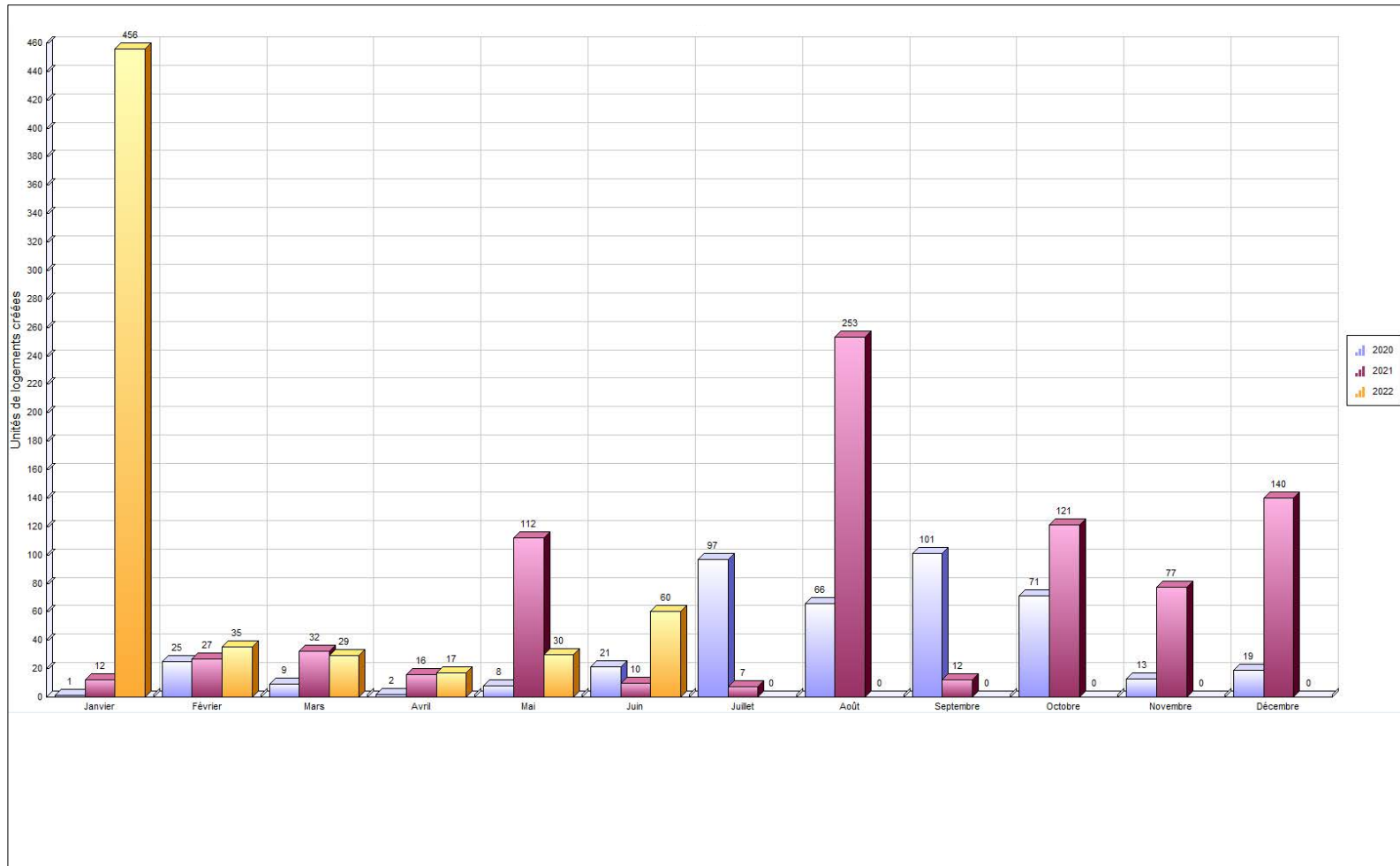


Valeur des travaux





Unités de logements créées



SECTION II **8**

2.1. *Rapport comparatif par regroupement des types de permis..... 8*



Regroupement / Type de permis	juin 2022				Cumulatif au 30 juin 2022				juin 2021				Cumulatif au 30 juin 2021			
	Log. Créés	Émis	Valeur	Montant	Log. Créés	Émis	Valeur	Montant	Log. Créés	Émis	Valeur	Montant	Log. Créés	Émis	Valeur	Montant
Permis																
SANS REGROUPEMENT																
Licence annuelle - Garde de poules		1		30.00		2		60.00						2		57.48
Système géothermie		1	100 000.00	325.00		1	100 000.00	325.00						1		
Total		2	100 000.00	355.00		3	100 000.00	385.00						3		57.48
Urbanisme																
Abattage d'arbres		2	2 000.00	40.00		9	19 950.00	250.00		7	1 500.00	215.00		27	54 819.00	820.00
Agrandissement de bâtiment	48	8	11 553 300.00	16 598.50	48	48	31 595 100.00	56 352.23		10	1 541 000.00	4 753.10	2	49	18 970 500.00	21 410.58
Arrosage		52		3 380.00		99		6 435.00		83		4 980.00		185		11 040.00
Bac de récupération de vêtements						14								9		
Bâtiment accessoire / de service		19	129 549.00	1 078.75		108	5 773 876.00	9 934.56		25	782 045.00	3 069.75		155	4 188 300.00	12 678.55
Bâtiment temporaire		2		460.00		7		1 610.00		2		440.00		5		1 760.00
Captage des eaux souterraines (Puits)						4	42 742.00	200.00						3	29 545.00	150.00
Changement d'usage ou de destination		5		480.00		54	750 003.00	4 910.00		17	10 000.00	1 325.00		56	10 000.00	5 229.00
Clôture		21	100 226.00	1 011.75		97	659 030.00	5 137.75		20	61 936.00	1 000.00		100	445 148.00	4 852.50
Construction Nouvelle	11	7	6 847 000.00	12 437.50	564	54	147 871 393.00	128 485.00	9	13	34 104 000.00	16 980.00	177	82	88 111 500.00	58 050.00
Démolition		2	16 533.00	103.73		29	484 617.00	2 389.99		9	92 561.00	400.00		51	341 313.00	2 761.49
Déplacement d'une construction										2	400.00	100.00		2	400.00	100.00
Enseigne		8	81 016.00	428.05		49	401 548.00	2 652.81		17	35 714.00	850.00		51	228 522.00	2 560.00
Installation septique		1	15 000.00	50.00		11	188 250.00	618.06		2	36 044.00	118.73		9	144 044.00	490.73
Muret						5	53 139.00	265.00		3	122 588.00	450.75		4	162 588.00	572.75
Opération - Deux générations / Bi-génération (Renouvellement)		1		237.50		74		34 912.50		1				70	300 000.00	30 600.00
Piscine		26	510 100.00	2 075.65		135	2 177 700.00	9 650.17		30	464 096.00	2 126.00		127	1 895 997.00	8 662.81
Réparation d'une construction						1	15 000.00	50.00		5	490 770.00	625.25		5	490 770.00	625.25
Stationnement		1	50 000.00	162.50		2	55 000.00	212.50		1	5 500.00	50.00		7	393 730.00	1 228.50
Terrasse saisonnière						1				4				14		
Transformation / Rénovation de bâtiment	1	75	11 566 066.00	10 740.81	15	396	32 515 217.00	75 625.65	1	69	2 207 889.00	6 013.34	30	396	19 037 354.00	53 398.42

Regroupement / Type de permis	juin 2022				Cumulatif au 30 juin 2022				juin 2021				Cumulatif au 30 juin 2021			
	Log. Créés	Émis	Valeur	Montant	Log. Créés	Émis	Valeur	Montant	Log. Créés	Émis	Valeur	Montant	Log. Créés	Émis	Valeur	Montant
Travaux sur la rive / Littoral / Plaine inondable		3	14 600.00	152.00		5	35 600.00	254.00						1	6 000.00	50.00
Vente de garage/Bazar		2		65.00		3		130.00								
Vente temporaire / Saisonnière						1		230.00								
Total	60	235	30 885 390.00	49 501.74	627	1 206	222 638 165.00	340 305.22	10	320	39 956 043.00	43 496.92	209	1 408	134 810 530.00	217 040.58

Travaux publics																
Raccordement services d'aqueduc et d'égouts		35		4 325.16		126		15 882.48		22		2 707.23		120		15 687.87
Travaux dans l'emprise de rue		12		1 247.16		39		3 825.84		5		469.75		37		3 288.25
Travaux dans l'emprise de rue - Sciage de bordures et trottoirs		7		1 488.30		19		9 950.51		6		2 845.33		25		8 046.14
Travaux dans l'emprise de rue - Réfection de bordures et trottoir		1		2 675.33		3		6 180.63								
Utilisation de l'emprise de rue et équipements municipaux		29		5 529.00		130		37 995.06		33		6 424.80		122		19 168.65
Total		84		15 264.95		317		73 834.52		66		12 447.11		304		46 190.91

Grand total	60	321	30 985 390.00	65 121.69	627	1 526	222 738 165.00	414 524.74	10	386	39 956 043.00	55 944.03	209	1 715	134 810 530.00	263 288.97
--------------------	----	-----	---------------	-----------	-----	-------	----------------	------------	----	-----	---------------	-----------	-----	-------	----------------	------------

SECTION III **11**

3.1. *Analyse par catégorie d'immeuble* 11



VILLE DE SAINT-HYACINTHE

Analyse par catégorie d'immeuble

	Nbre de permis émis		Valeur		Montant		Nombre de logements	
	2022	2021	2022	2021			2022	2021
Résidentiel								
Unifamiliale isolée	696	856	21 830 392	23 413 353	80 844	110 928	25	33
Unifamiliale jumelée	106	113	876 794	3 594 280	7 368	12 171	0	14
Unifamiliale en rangée	19	71	103 357	3 948 538	991	10 254	0	16
Bifamiliale isolée	92	91	4 020 271	1 668 751	15 382	9 732	11	6
Bifamiliale jumelée	0	6	0	450 500	0	1 100	0	4
Trifamiliale isolée	35	40	3 048 100	2 075 470	6 852	5 536	18	9
Trifamiliale jumelée	1	0	62 500	0	203	0	1	0
Résidence 4 logis isolés	31	21	3 027 100	778 000	6 327	2 275	12	4
Résidence 4 logis jumelés	1	0	45 000	0	146	0	0	0
Résidence: 5-6 logis isolés	25	21	4 439 000	2 597 000	5 221	4 224	13	20
Résidence : 5-6 logis jumelés	1	1	15 000	30 000	50	92	0	0
Résidence : 7-8 logis isolés	17	6	4 761 000	1 358 000	5 056	2 719	24	8
Résidence : 7-8 logis jumelés	2	4	12 000	82 000	100	722	0	0
Résidence : 7-8 logis en rangée	0	1	0	25 000	0	76	0	0
Résidence : 9 logis et plus variés	39	41	15 859 000	11 273 035	23 634	15 755	84	94
Résidence communautaire : 1-6 chambres	1	0	3 000	0	50	0	0	0
Résidence communautaire : 7-16 chambres	3	0	0	0	422	0	0	0
Résidence communautaire : 17-24 chambres	1	0	75 000	0	244	0	0	0
Résidence communautaire : 25 chambres et plus	2	0	403 250	0	1 312	0	0	0
Maison mobile	2	11	45 000	114 774	146	736	0	0
Résidence deux générations	72	2	19 250	0	33 788	225	0	0
Résidentiel	3	3	100 000	0	591	216	0	0
Résidence mixte	2	0	88 000 000	0	10 150	0	432	0
Total Résidentiel :	1 151	1 288	146 745 014	51 408 701	198 876	176 760	620	208

	Nbre de permis émis		Valeur		Montant		Nombre de logements	
	2022	2021	2022	2021			2022	2021
Industriel								
Industriel	27	26	13 151 076	772 600	48 902	3 936	0	0
Industrie à incidences faibles	19	11	11 203 000	1 551 950	38 061	5 699	0	0
Industrie à incidences moyennes à fortes	4	9	150 000	22 045 000	756	5 719	0	0
Industrie agroalimentaire à incidences faibles	3	2	1 623 000	261 000	5 571	813	0	0
Industries agroalimentaires à incidences moyennes à fortes	0	1	0	0	0	247	0	0
Industrie de hautes technologies	1	2	13 000	0	50	269	0	0
Total Industriel :	54	51	26 140 076	24 630 550	93 339	16 682	0	0
Institutionnel et gouvernemental								
Industrie à incidences moyennes à fortes	0	1	0	0	0	141	0	0
Récréatif extensif (Incidences sur le milieu)	1	0	8 500 000	0	0	0	0	0
Récréatif intensif (grands espaces)	0	1	0	0	0	141	0	0
Institution non structurante de quartier	4	7	1 000	21 942 200	0	5 858	0	0
Institution non structurante de la Ville	10	5	729 500	7 516 385	440	165	0	0
Institution structurante de la région	4	10	825 000	4 966 507	3 126	6 333	0	0
Institution de services publics	2	1	8 000 000	0	0	154	0	0
Institutionnel	25	5	9 790 469	12 333 259	16 259	951	3	0
Voie publique	1	5	0	0	99	846	0	0
Total Institutionnel et gouvernemental	47	35	27 845 969	46 758 351	19 924	14 589	3	0
Commercial								
Unifamiliale isolée	0	2	0	0	0	194	0	0
Industriel	0	1	0	0	0	141	0	0
Usage commercial et résidentiel mixte	26	7	110 000	148 314	5 272	551	0	0
Résidence mixte	22	8	747 799	172 878	6 336	952	1	1
Commerce associable à la résidence	0	2	0	0	0	230	0	0
Commerce et bureaux non structurants	71	110	12 797 039	5 657 989	46 032	19 398	3	0
Commerce et bureaux structurants	9	13	3 252 259	810 000	10 800	4 206	0	0
Commerce de gros non structurant	19	10	1 417 200	2 746 453	6 167	8 710	0	0
Commerces agroalimentaires	2	0	16 900	0	103	0	0	0
Commerces agricoles	1	0	40 000	0	130	0	0	0
Commercial	77	53	1 646 909	532 594	9 350	6 233	0	0

	Nbre de permis émis		Valeur		Montant		Nombre de logements	
	2022	2021	2022	2021			2022	2021
Total Commercial :	227	206	20 028 106	10 068 228	84 190	40 615	4	1
Agricole								
Agricole	15	6	1 979 000	529 000	7 069	1 808	0	0
Agriculture et activités agricoles	1	8	0	1 415 700	975	4 389	0	0
Total Agricole :	16	14	1 979 000	1 944 700	8 044	6 197	0	0
Non défini								
Unifamiliale isolée	4	111	0	0	430	7 290	0	0
Unifamiliale jumelée	0	4	0	0	0	425	0	0
Bifamiliale isolée	0	1	0	0	0	60	0	0
Résidence: 5-6 logis isolés	1	0	0	0	99	0	0	0
Résidence : 7-8 logis isolés	2	0	0	0	2 350	0	0	0
Résidentiel	2	2	0	0	260	295	0	0
Agricole	6	0	0	0	612	0	0	0
Industriel	3	1	0	0	296	282	0	0
Industrie à incidences faibles	1	0	0	0	148	0	0	0
Usage commercial et résidentiel mixte	1	0	0	0	0	0	0	0
Résidence mixte	9	0	0	0	5 374	0	0	0
Commerce et bureaux non structurants	1	0	0	0	421	0	0	0
Commercial	1	0	0	0	161	0	0	0
Institution structurante de la région	0	1	0	0	0	94	0	0
Institution de services publics	0	1	0	0	0	0	0	0
Total Non défini :	31	121	0	0	10 151	8 447	0	0
GRAND TOTAL	1 526	1 715	222 738 165	134 810 530	414 525	263 289	627	209

SECTION IV	15
4.1. <i>Rapport comparatif par catégorie d'immeuble.....</i>	15
4.2. <i>Rapport comparatif par district électoral du mois de juin 2022</i>	20



Catégorie / type	2022								2021								
	Nb permis émis		Valeur		Montant		Nb de logements		Nb permis émis		Valeur		Montant		Nb de logements		
	juin	Cumulatif	juin	Cumulatif	juin	Cumulatif	juin	Cumulatif	juin	Cumulatif	juin	Cumulatif	juin	Cumulatif	juin	Cumulatif	
Non défini																	
Arrosage	1	1	0	0	65	65	0	0	19	107	0	0	1 140	6 360	0	0	
Raccordement services d'aqueduc et d'égouts	1	9	0	0	105	896	0	0	0	2	0	0	0	255	0	0	
Travaux dans l'emprise de rue	1	9	0	0	99	793	0	0	0	1	0	0	0	94	0	0	
Utilisation de l'emprise de rue et équipements municipaux	6	12	0	0	1 583	8 396	0	0	6	11	0	0	998	1 738	0	0	
Total	9	31	0	0	1 853	10 151	0	0	25	121	0	0	2 138	8 447	0	0	
Agricole																	
Agrandissement de bâtiment	0	1	0	0	350 000	0	1 138	0	0	1	1	875 000	875 000	2 669	2 669	0	0
Bâtiment accessoire / de service	0	3	0	0	220 000	0	1 690	0	0	4	9	615 000	1 061 000	1 876	3 234	0	0
Captage des eaux souterraines (Puits)	0	1	0	0	14 000	0	50	0	0	0	0	0	0	0	0	0	
Changement d'usage ou de destination	0	1	0	0	0	0	120	0	0	0	0	0	0	0	0	0	
Construction Nouvelle	0	2	0	0	1 350 000	0	4 388	0	0	0	0	0	0	0	0	0	
Démolition	0	1	0	0	25 000	0	81	0	0	0	1	0	8 000	0	50	0	
Enseigne	0	0	0	0	0	0	0	0	0	1	0	700	0	50	0	0	
Installation septique	0	1	0	0	20 000	0	65	0	0	0	0	0	0	0	0	0	
Raccordement services d'aqueduc et d'égouts	3	4	0	0	0	210	315	0	0	1	1	0	0	100	100	0	
Travaux dans l'emprise de rue	2	2	0	0	0	198	198	0	0	0	1	0	0	94	0	0	
Total	5	16	0	0	1 979 000	408	8 044	0	0	6	14	1 490 000	1 944 700	4 645	6 197	0	0
Commercial																	
Abattage d'arbres	0	0	0	0	0	0	0	0	0	1	0	2 500	0	35	0	0	
Agrandissement de bâtiment	2	4	3 115 000	4 135 000	10 124	13 374	0	0	0	1	0	375 000	0	1 144	0	0	

Catégorie / type	2022								2021							
	Nb permis émis		Valeur		Montant		Nb de logements		Nb permis émis		Valeur		Montant		Nb de logements	
	juin	Cumulatif	juin	Cumulatif	juin	Cumulatif	juin	Cumulatif	juin	Cumulatif	juin	Cumulatif	juin	Cumulatif	juin	Cumulatif
Arrosage	0	2	0	0	0	130	0	0	1	1	0	0	60	60	0	0
Bac de récupération de vêtements	0	9	0	0	0	0	0	0	0	6	0	0	0	0	0	0
Bâtiment accessoire / de service	1	4	2 000	37 734	50	213	0	0	0	0	0	0	0	0	0	0
Bâtiment temporaire	2	7	0	0	460	1 610	0	0	2	5	0	0	440	1 760	0	0
Changement d'usage ou de destination	5	41	0	2	480	3 470	0	0	14	44	0	0	1 095	3 967	0	0
Clôture	1	6	5 000	78 000	50	345	0	0	1	2	1 314	6 314	50	100	0	0
Construction Nouvelle	0	2	0	10 380 000	0	33 735	0	0	2	3	3 600 000	4 800 000	8 965	12 625	0	0
Démolition	0	3	0	311 749	0	1 021	0	0	1	5	49 500	169 500	0	416	0	0
Enseigne	6	36	48 016	269 173	303	1 976	0	0	13	43	28 214	202 605	650	2 160	0	0
Piscine	0	1	0	1 800	0	50	0	0	0	0	0	0	0	0	0	0
Raccordement services d'aqueduc et d'égouts	4	10	0	0	372	1 067	0	0	1	5	0	0	100	609	0	0
Stationnement	0	0	0	0	0	0	0	0	0	3	0	270 600	0	874	0	0
Terrasse saisonnière	0	1	0	0	0	0	0	0	4	14	0	0	0	0	0	0
Transformation / Rénovation de bâtiment	6	44	423 000	4 814 648	1 415	14 676	0	4	7	43	269 920	4 241 709	831	12 567	0	1
Travaux dans l'emprise de rue	0	4	0	0	0	397	0	0	1	4	0	0	94	282	0	0
Travaux dans l'emprise de rue - Sciage de bordures et trottoirs	1	1	0	0	203	203	0	0	0	0	0	0	0	0	0	0
Utilisation de l'emprise de rue et équipements municipaux	8	52	0	0	1 609	11 924	0	0	5	26	0	0	669	4 017	0	0
Total	36	227	3 593 016	20 028 106	15 065	84 190	0	4	52	206	3 948 948	10 068 228	12 954	40 615	0	1

<i>Institutionnel et gouvernemental</i>																
Abattage d'arbres	1	4	1 000	5 000	0	65	0	0	0	2	0	0	0	25	0	0
Agrandissement de bâtiment	0	2	0	8 100 000	0	325	0	0	0	1	0	12 000 000	0	0	0	0
Arrosage	1	1	0	0	65	65	0	0	0	0	0	0	0	0	0	0
Bac de récupération de vêtements	0	5	0	0	0	0	0	0	0	3	0	0	0	0	0	0
Bâtiment accessoire / de service	0	2	0	4 015 000	0	0	0	0	0	1	0	1 500 000	0	0	0	0
Changement d'usage ou de destination	0	0	0	0	0	0	0	0	0	1	0	0	0	115	0	0
Clôture	0	5	0	92 960	0	345	0	0	1	1	6 000	6 000	50	50	0	0

Catégorie / type	2022								2021								
	Nb permis émis		Valeur		Montant		Nb de logements		Nb permis émis		Valeur		Montant		Nb de logements		
	juin	Cumulatif	juin	Cumulatif	juin	Cumulatif	juin	Cumulatif	juin	Cumulatif	juin	Cumulatif	juin	Cumulatif	juin	Cumulatif	
Construction Nouvelle	0	0	0	0	0	0	0	0	0	1	2	6 000 000	27 662 500	0	5 000	0	0
Démolition	0	1	0	21 255	0	69	0	0	0	0	0	0	0	0	0	0	0
Enseigne	0	4	0	45 200	0	200	0	0	0	1	1	0	14 700	0	50	0	0
Raccordement services d'aqueduc et d'égouts	0	0	0	0	0	0	0	0	2	3	0	0	308	463	0	0	0
Réparation d'une construction	0	0	0	0	0	0	0	0	1	1	32 000	32 000	0	0	0	0	0
Stationnement	0	0	0	0	0	0	0	0	0	1	0	17 630	0	0	0	0	0
Système géothermie	0	0	0	0	0	0	0	0	0	1	0	0	0	0	0	0	0
Transformation / Rénovation de bâtiment	4	17	9 408 000	15 566 554	2 740	17 925	0	3	1	7	545 877	5 525 521	0	7 665	0	0	0
Travaux dans l'emprise de rue	0	0	0	0	0	0	0	0	1	1	0	0	94	94	0	0	0
Utilisation de l'emprise de rue et équipements municipaux	1	4	0	0	296	865	0	0	0	9	0	0	0	1 128	0	0	0
Vente de garage/Bazar	1	2	0	0	0	65	0	0	0	0	0	0	0	0	0	0	0
Total	8	47	9 409 000	27 845 969	3 101	19 924	0	3	7	35	6 583 877	46 758 351	452	14 589	0	0	0

Industriel																	
Abattage d'arbres	0	0	0	0	0	0	0	0	0	2	0	0	0	50	0	0	0
Agrandissement de bâtiment	0	3	0	7 850 000	0	25 513	0	0	0	2	0	1 750 000	0	5 338	0	0	0
Captage des eaux souterraines (Puits)	0	0	0	0	0	0	0	0	0	1	0	11 000	0	50	0	0	0
Changement d'usage ou de destination	0	6	0	750 001	0	720	0	0	1	6	0	0	0	572	0	0	0
Clôture	0	0	0	0	0	0	0	0	0	2	0	55 000	0	126	0	0	0
Construction Nouvelle	1	3	2 950 000	16 450 000	9 588	53 463	0	0	1	1	22 000 000	22 000 000	5 000	5 000	0	0	0
Démolition	0	0	0	0	0	0	0	0	0	1	0	10 000	0	50	0	0	0
Enseigne	1	6	23 000	76 575	75	327	0	0	3	4	7 450	10 450	150	200	0	0	0
Raccordement services d'aqueduc et d'égouts	2	10	0	0	210	1 277	0	0	1	7	0	0	154	810	0	0	0
Stationnement	1	1	50 000	50 000	163	163	0	0	1	2	5 500	60 500	50	218	0	0	0
Transformation / Rénovation de bâtiment	1	6	300 000	963 500	975	3 138	0	0	3	10	285 000	733 600	874	2 330	0	0	0
Travaux dans l'emprise de rue	2	9	0	0	255	950	0	0	0	5	0	0	0	470	0	0	0
Travaux dans l'emprise de rue - Sciage de bordures et trottoirs	0	1	0	0	0	6 227	0	0	0	0	0	0	0	0	0	0	0

Catégorie / type	2022								2021							
	Nb permis émis		Valeur		Montant		Nb de logements		Nb permis émis		Valeur		Montant		Nb de logements	
	juin	Cumulatif	juin	Cumulatif	juin	Cumulatif	juin	Cumulatif	juin	Cumulatif	juin	Cumulatif	juin	Cumulatif	juin	Cumulatif
Utilisation de l'emprise de rue et équipements municipaux	3	8	0	0	593	1 334	0	0	2	8	0	0	517	1 468	0	0
Vente temporaire / Saisonnière	0	1	0	0	0	230	0	0	0	0	0	0	0	0	0	0
Total	11	54	3 323 000	26 140 076	11 858	93 339	0	0	12	51	22 297 950	24 630 550	6 745	16 682	0	0

<i>Résidentiel</i>																
Abattage d'arbres	1	5	1 000	14 950	40	185	0	0	7	22	1 500	52 319	215	710	0	0
Agrandissement de bâtiment	6	38	8 438 300	11 160 100	6 475	16 003	48	48	9	44	666 000	3 970 500	2 084	12 261	0	2
Arrosage	50	95	0	0	3 250	6 175	0	0	63	77	0	0	3 780	4 620	0	0
Bâtiment accessoire / de service	18	99	127 549	1 501 142	1 029	8 032	0	0	21	145	167 045	1 627 300	1 194	9 445	0	0
Captage des eaux souterraines (Puits)	0	3	0	28 742	0	150	0	0	0	2	0	18 545	0	100	0	0
Changement d'usage ou de destination	0	6	0	0	0	600	0	0	2	5	10 000	10 000	230	575	0	0
Clôture	20	86	95 226	488 070	962	4 448	0	0	18	95	54 622	377 834	900	4 576	0	0
Construction Nouvelle	6	47	3 897 000	119 691 393	2 850	36 900	11	564	9	76	2 504 000	33 649 000	3 015	35 425	9	177
Démolition	2	24	16 533	126 613	104	1 219	0	0	8	44	43 061	153 813	400	2 245	0	0
Déplacement d'une construction	0	0	0	0	0	0	0	0	2	2	400	400	100	100	0	0
Enseigne	1	3	10 000	10 600	50	150	0	0	1	2	50	67	50	100	0	0
Installation septique	1	10	15 000	168 250	50	553	0	0	2	9	36 044	144 044	119	491	0	0
Licence annuelle - Garde de poules	1	2	0	0	30	60	0	0	0	2	0	0	0	57	0	0
Muret	0	5	0	53 139	0	265	0	0	3	4	122 588	162 588	451	573	0	0
Opération - Deux générations / Bi-génération (Renouvellement)	1	74	0	0	238	34 913	0	0	1	70	0	300 000	0	30 600	0	0
Piscine	26	134	510 100	2 175 900	2 076	9 600	0	0	30	127	464 096	1 895 997	2 126	8 663	0	0
Raccordement services d'aqueduc et d'égouts	25	93	0	0	3 429	12 328	0	0	17	102	0	0	2 044	13 451	0	0
Réparation d'une construction	0	1	0	15 000	0	50	0	0	4	4	458 770	458 770	625	625	0	0
Stationnement	0	1	0	5 000	0	50	0	0	0	1	0	45 000	0	137	0	0
Système géothermie	1	1	100 000	100 000	325	325	0	0	0	0	0	0	0	0	0	0
Transformation / Rénovation de bâtiment	64	329	1 435 066	11 170 515	5 611	39 888	1	8	58	336	1 107 092	8 536 524	4 309	30 837	1	29
Travaux dans l'emprise de rue	7	15	0	0	694	1 488	0	0	3	25	0	0	282	2 255	0	0

Catégorie / type	2022								2021							
	Nb permis émis		Valeur		Montant		Nb de logements		Nb permis émis		Valeur		Montant		Nb de logements	
	juin	Cumulatif	juin	Cumulatif	juin	Cumulatif	juin	Cumulatif	juin	Cumulatif	juin	Cumulatif	juin	Cumulatif	juin	Cumulatif
Travaux dans l'emprise de rue - Sciage de bordures et trottoirs	6	17	0	0	1 285	3 520	0	0	6	25	0	0	2 845	8 046	0	0
Travaux dans l'emprise de rue - Réfection de bordures et trottoirs	1	3	0	0	2 675	6 181	0	0	0	0	0	0	0	0	0	0
Travaux sur la rive / Littoral / Plaine inondable	3	5	14 600	35 600	152	254	0	0	0	1	0	6 000	0	50	0	0
Utilisation de l'emprise de rue et équipements municipaux	11	54	0	0	1 448	15 476	0	0	20	68	0	0	4 240	10 818	0	0
Vente de garage/Bazar	1	1	0	0	65	65	0	0	0	0	0	0	0	0	0	0
Total	252	1 151	14 660 374	146 745 014	32 837	198 876	60	620	284	1 288	5 635 268	51 408 701	29 010	176 760	10	208
Grand total	321	1 526	30 985 390	222 738 165	65 122	414 525	60	627	386	1 715	39 956 043	134 810 530	55 944	263 289	10	209



Rapport comparatif pour l'intervalle du 01/06/2022 au 30/06/2022

VILLE DE SAINT-HYACINTHE

	Du 01/06/2022 au 30/06/2022				Du 01/06/2021 au 30/06/2021			
District électoral:								
Type permis	* Créés	Émis	Valeur	Montant	* Créés	Émis	Valeur	Montant
<i>Construction Nouvelle</i>		1	500 000.00	350.00				
<i>Raccordement services d'aqueduc et d'égouts</i>		2		323.76				
<i>Travaux dans l'emprise de rue</i>		1		99.18				
<i>Lotissement</i>								
Total:		4	500 000.00	772.94				

District électoral: Sainte-Rosalie								
Type permis	* Créés	Émis	Valeur	Montant	* Créés	Émis	Valeur	Montant
<i>Abattage d'arbres</i>		2	2 000.00	40.00				
<i>Agrandissement de bâtiment</i>		2	373 000.00	1 212.25		2	917 000.00	2 796.85
<i>Arrosage</i>		5		325.00		7		420.00
<i>Bâtiment accessoire / de service</i>						4	440 000.00	1 411.50
<i>Clôture</i>		2	4 000.00	100.00		4	6 400.00	200.00
<i>Démolition</i>						1	1.00	50.00
<i>Déplacement d'une construction</i>						1	400.00	50.00
<i>Enseigne</i>		1	16 400.00	53.30				
<i>Installation septique</i>		1	15 000.00	50.00		1	22 535.00	68.73
<i>Piscine</i>		3	95 600.00	386.00		8	114 611.00	565.35
<i>Raccordement services d'aqueduc et d'égouts</i>		3		323.76		1		100.32
<i>Système géothermie</i>		1	100 000.00	325.00				
<i>Transformation / Rénovation de bâtiment</i>		5	165 000.00	605.00		6	78 946.00	333.00
<i>Travaux dans l'emprise de rue</i>		2		198.36				

	Du 01/06/2022 au 30/06/2022				Du 01/06/2021 au 30/06/2021			
<i>Lotissement</i>								
Total:		27	771 000.00	3 618.67		35	1 579 893.00	5 995.75

District électoral: Cascades								
Type permis	* Créés	Émis	Valeur	Montant	* Créés	Émis	Valeur	Montant
<i>Abattage d'arbres</i>						1	300.00	35.00
<i>Arrosage</i>		1		65.00		1		60.00
<i>Bâtiment accessoire / de service</i>		1	2 000.00	50.00		1	2 000.00	50.00
<i>Changement d'usage ou de destination</i>		1		120.00		3		345.00
<i>Clôture</i>						3	4 849.00	150.00
<i>Démolition</i>						1	49 500.00	
<i>Enseigne</i>		1	2 058.00	50.00		7	11 974.00	350.00
<i>Muret</i>						1	115 000.00	350.75
<i>Raccordement services d'aqueduc et d'égouts</i>						1		100.32
<i>Réparation d'une construction</i>						2	55 000.00	167.75
<i>Terrasse saisonnière</i>						4		
<i>Transformation / Rénovation de bâtiment</i>		9	286 200.00	900.00		10	133 520.00	512.06
<i>Utilisation de l'emprise de rue et équipements municipaux</i>		10		2 029.20		10		2 901.20
<i>Lotissement</i>								
Total:		23	290 258.00	3 214.20		45	372 143.00	5 022.08

District électoral: Hertel-Notre-Dame								
Type permis	* Créés	Émis	Valeur	Montant	* Créés	Émis	Valeur	Montant
<i>Abattage d'arbres</i>						4	600.00	120.00
<i>Agrandissement de bâtiment</i>		2	15 300.00	100.00		2	74 000.00	233.00
<i>Arrosage</i>		3		195.00		6		360.00
<i>Bâtiment accessoire / de service</i>		3	18 130.00	150.00		1	3 000.00	50.00
<i>Changement d'usage ou de destination</i>						1		115.00
<i>Clôture</i>						4	14 085.00	200.00
<i>Construction Nouvelle</i>					2	2	904 000.00	670.00
<i>Enseigne</i>						5	15 240.00	250.00
<i>Piscine</i>		3	56 000.00	206.01		1	5 195.00	50.00

	Du 01/06/2022 au 30/06/2022				Du 01/06/2021 au 30/06/2021			
<i>Raccordement services d'aqueduc et d'égouts</i>						3		462.69
<i>Réparation d'une construction</i>						3	435 770.00	457.50
<i>Transformation / Rénovation de bâtiment</i>		6	1 006 366.00	3 359.31	1	6	633 377.00	371.13
<i>Travaux dans l'emprise de rue</i>						1		93.95
<i>Travaux dans l'emprise de rue - Sciage de bordures et trottoirs</i>						1		172.37
<i>Utilisation de l'emprise de rue et équipements municipaux</i>		4		1 162.80		2		187.90
<i>Lotissement</i>								
Total:		21	1 095 796.00	5 173.12	3	42	2 085 267.00	3 793.54

District électoral: Yamaska								
Type permis	* Créés	Émis	Valeur	Montant	* Créés	Émis	Valeur	Montant
<i>Agrandissement de bâtiment</i>						2	65 000.00	198.25
<i>Arrosage</i>		4		260.00		10		600.00
<i>Bâtiment accessoire / de service</i>		1	10 000.00	50.00		1	60 000.00	183.00
<i>Changement d'usage ou de destination</i>						1		115.00
<i>Clôture</i>		2	5 200.00	100.00		1	1 700.00	50.00
<i>Déplacement d'une construction</i>						1		50.00
<i>Muret</i>						1		50.00
<i>Piscine</i>		4	76 150.00	288.50		3	13 420.00	150.00
<i>Raccordement services d'aqueduc et d'égouts</i>		2		209.76		2		200.64
<i>Transformation / Rénovation de bâtiment</i>		9	101 000.00	536.00		8	95 000.00	422.00
<i>Travaux dans l'emprise de rue - Sciage de bordures et trottoirs</i>		2		406.32		2		200.00
<i>Travaux dans l'emprise de rue - Réfection de bordures et trottoirs</i>		1		2 675.33				
<i>Utilisation de l'emprise de rue et équipements municipaux</i>		1		160.74		4		763.45
<i>Lotissement</i>								
Total:		26	192 350.00	4 686.65		36	235 120.00	2 982.34

District électoral: Saint-Joseph								
Type permis	* Créés	Émis	Valeur	Montant	* Créés	Émis	Valeur	Montant
<i>Agrandissement de bâtiment</i>						1	160 000.00	488.00

	Du 01/06/2022 au 30/06/2022				Du 01/06/2021 au 30/06/2021			
Arrosage		7		455.00		9		540.00
Bâtiment accessoire / de service		1	2 500.00	50.00		4	37 045.00	211.00
Changement d'usage ou de destination		2		240.00		1		115.00
Clôture		3	13 978.00	150.00		2	10 000.00	100.00
Démolition						1	14 900.00	50.00
Muret						1	7 588.00	50.00
Piscine		2	28 500.00	103.63		3	25 400.00	150.00
Raccordement services d'aqueduc et d'égouts		2		209.76		2		308.46
Transformation / Rénovation de bâtiment	1	10	189 000.00	703.00		7	116 216.00	455.00
Travaux dans l'emprise de rue						2		187.90
Travaux dans l'emprise de rue - Sciage de bordures et trottoirs		1		203.16				
Utilisation de l'emprise de rue et équipements municipaux		3		420.66		2		399.35
Lotissement								
Total:	1	31	233 978.00	2 535.21		35	371 149.00	3 054.71

District électoral: La Providence								
Type permis	* Créés	Émis	Valeur	Montant	* Créés	Émis	Valeur	Montant
Arrosage		7		455.00		7		420.00
Bâtiment accessoire / de service		6	75 600.00	428.75		4	15 200.00	200.00
Bâtiment temporaire		1		230.00		1		220.00
Clôture		1	6 000.00	50.00		1	3 600.00	50.00
Démolition						1	500.00	50.00
Licence annuelle - Garde de poules		1		30.00				
Piscine		2	8 800.00	100.00		5	128 500.00	447.70
Raccordement services d'aqueduc et d'égouts		4		533.52				
Transformation / Rénovation de bâtiment		10	279 000.00	976.75		6	108 630.00	361.65
Travaux dans l'emprise de rue - Sciage de bordures et trottoirs		1		269.34				
Travaux sur la rive / Littoral / Plaine inondable		1		50.00				
Utilisation de l'emprise de rue et équipements municipaux		1		99.18		2		434.60

	Du 01/06/2022 au 30/06/2022				Du 01/06/2021 au 30/06/2021			
<i>Lotissement</i>								
Total:		35	369 400.00	3 222.54		27	256 430.00	2 183.95

District électoral: Douville								
Type permis	* Créés	Émis	Valeur	Montant	* Créés	Émis	Valeur	Montant
<i>Abattage d'arbres</i>						1		25.00
<i>Agrandissement de bâtiment</i>		1	50 000.00	162.50				
<i>Arrosage</i>		8		520.00		14		840.00
<i>Bâtiment accessoire / de service</i>		3	3 819.00	150.00		3	20 500.00	150.00
<i>Bâtiment temporaire</i>						1		220.00
<i>Changement d'usage ou de destination</i>		1				4	10 000.00	290.00
<i>Clôture</i>		9	44 590.00	461.75		3	12 302.00	150.00
<i>Construction Nouvelle</i>	7	4	2 697 000.00	1 775.00	5	7	4 650 000.00	10 640.00
<i>Démolition</i>		1		50.00		2	5 500.00	100.00
<i>Enseigne</i>		1		50.00		1	50.00	50.00
<i>Piscine</i>		6	134 000.00	556.26		5	94 000.00	410.45
<i>Raccordement services d'aqueduc et d'égouts</i>		12		1 771.56		7		717.24
<i>Transformation / Rénovation de bâtiment</i>		5	301 000.00	1 016.50		8	103 200.00	520.25
<i>Travaux dans l'emprise de rue</i>		3		297.54		1		93.95
<i>Travaux dans l'emprise de rue - Sciage de bordures et trottoirs</i>		2		406.32				
<i>Travaux sur la rive / Littoral / Plaine inondable</i>		2	14 600.00	102.00				
<i>Utilisation de l'emprise de rue et équipements municipaux</i>		2		259.92		3		399.35
<i>Lotissement</i>								
Total:	7	60	3 245 009.00	7 579.35	5	60	4 895 552.00	14 606.24

District électoral: Saint-Thomas-d'Aquin								
Type permis	* Créés	Émis	Valeur	Montant	* Créés	Émis	Valeur	Montant
<i>Agrandissement de bâtiment</i>						2	300 000.00	915.00
<i>Arrosage</i>		6		390.00		12		720.00
<i>Bâtiment accessoire / de service</i>		1	1 000.00	50.00		5	197 300.00	714.25
<i>Changement d'usage ou de destination</i>		1		120.00		1		115.00

	Du 01/06/2022 au 30/06/2022				Du 01/06/2021 au 30/06/2021			
<i>Clôture</i>		2	12 000.00	100.00		2	9 000.00	100.00
<i>Construction Nouvelle</i>		1	2 950 000.00	9 587.50	1	2	22 250 000.00	5 335.00
<i>Démolition</i>						1	9 760.00	50.00
<i>Enseigne</i>		2	22 000.00	100.00				
<i>Installation septique</i>						1	13 509.00	50.00
<i>Opération - Deux générations / Bi-générations (Renouvellement)</i>		1		237.50				
<i>Piscine</i>		2	25 500.00	100.00		3	24 970.00	150.00
<i>Raccordement services d'aqueduc et d'égouts</i>		6		581.40		2		254.55
<i>Stationnement</i>		1	50 000.00	162.50		1	5 500.00	50.00
<i>Transformation / Rénovation de bâtiment</i>		6	235 000.00	779.25		3	300 000.00	915.00
<i>Travaux dans l'emprise de rue</i>		5		552.90				
<i>Utilisation de l'emprise de rue et équipements municipaux</i>		1		148.20		2		422.85
<i>Vente de garage/Bazar</i>		1		65.00				
<i>Lotissement</i>								
Total:		36	3 295 500.00	12 974.25	1	37	23 110 039.00	9 791.65

District électoral: Saint-Sacrement

Type permis	* Créés	Émis	Valeur	Montant	* Créés	Émis	Valeur	Montant
<i>Agrandissement de bâtiment</i>		1	2 900 000.00	9 425.00		1	25 000.00	122.00
<i>Arrosage</i>		3		195.00		4		240.00
<i>Changement d'usage ou de destination</i>						2		115.00
<i>Construction Nouvelle</i>	4	1	700 000.00	725.00	1	1	300 000.00	335.00
<i>Démolition</i>		1	16 533.00	53.73		1	12 000.00	50.00
<i>Enseigne</i>		2	33 000.00	124.75		3	7 450.00	150.00
<i>Piscine</i>		3	28 550.00	150.00				
<i>Raccordement services d'aqueduc et d'égouts</i>		3		266.76		1		154.23
<i>Transformation / Rénovation de bâtiment</i>		3	420 000.00	1 365.00		3	75 000.00	252.50
<i>Travaux dans l'emprise de rue</i>		1		99.18				
<i>Travaux dans l'emprise de rue - Sciage de bordures et trottoirs</i>		1		203.16		1		2 247.27
<i>Utilisation de l'emprise de rue et équipements municipaux</i>		3		605.34		1		93.95
<i>Vente de garage/Bazar</i>		1						

* Nombre de logement créés

	Du 01/06/2022 au 30/06/2022				Du 01/06/2021 au 30/06/2021			
<i>Lotissement</i>								
Total:	4	23	4 098 083.00	13 212.92	1	18	419 450.00	3 759.95

District électoral: Bois-Joli								
Type permis	* Créés	Émis	Valeur	Montant	* Créés	Émis	Valeur	Montant
<i>Abattage d'arbres</i>						1	600.00	35.00
<i>Agrandissement de bâtiment</i>	48	2	8 215 000.00	5 698.75				
<i>Arrosage</i>		6		390.00		4		240.00
<i>Bâtiment accessoire / de service</i>						1	2 000.00	50.00
<i>Bâtiment temporaire</i>		1		230.00				
<i>Changement d'usage ou de destination</i>						3		115.00
<i>Clôture</i>		2	14 458.00	50.00				
<i>Construction Nouvelle</i>						1	6 000 000.00	
<i>Enseigne</i>		1	7 558.00	50.00				
<i>Piscine</i>						2	58 000.00	202.50
<i>Raccordement services d'aqueduc et d'égouts</i>						1		154.23
<i>Transformation / Rénovation de bâtiment</i>		5	46 500.00	200.00		3	128 000.00	466.00
<i>Travaux dans l'emprise de rue - Sciage de bordures et trottoirs</i>						1		125.69
<i>Utilisation de l'emprise de rue et équipements municipaux</i>						2		234.90
<i>Lotissement</i>								
Total:	48	17	8 283 516.00	6 618.75		19	6 188 600.00	1 623.32

District électoral: Sacré-Coeur								
Type permis	* Créés	Émis	Valeur	Montant	* Créés	Émis	Valeur	Montant
<i>Arrosage</i>		2		130.00		9		540.00
<i>Bâtiment accessoire / de service</i>		3	16 500.00	150.00		1	5 000.00	50.00
<i>Changement d'usage ou de destination</i>						1		
<i>Démolition</i>						1	400.00	50.00
<i>Enseigne</i>						1	1 000.00	50.00
<i>Opération - Deux générations / Bi-génération (Renouvellement)</i>						1		
<i>Piscine</i>		1	57 000.00	185.25				

* Nombre de logement créés

	Du 01/06/2022 au 30/06/2022				Du 01/06/2021 au 30/06/2021			
<i>Raccordement services d'aqueduc et d'égouts</i>		1		104.88		2		254.55
<i>Transformation / Rénovation de bâtiment</i>		7	8 537 000.00	300.00		9	436 000.00	1 404.75
<i>Travaux dans l'emprise de rue</i>						1		93.95
<i>Travaux dans l'emprise de rue - Sciage de bordures et trottoirs</i>						1		100.00
<i>Utilisation de l'emprise de rue et équipements municipaux</i>		4		642.96		5		587.25
<i>Lotissement</i>								
Total:		18	8 610 500.00	1 513.09		32	442 400.00	3 130.50
Total:	60	321	30 985 390.00	65 121.69	10	386	39 956 043.00	55 944.03

Ville de Saint-Hyacinthe