

RAPPORT DE CONSTRUCTION

Octobre 2021



Service de l'urbanisme de l'environnement

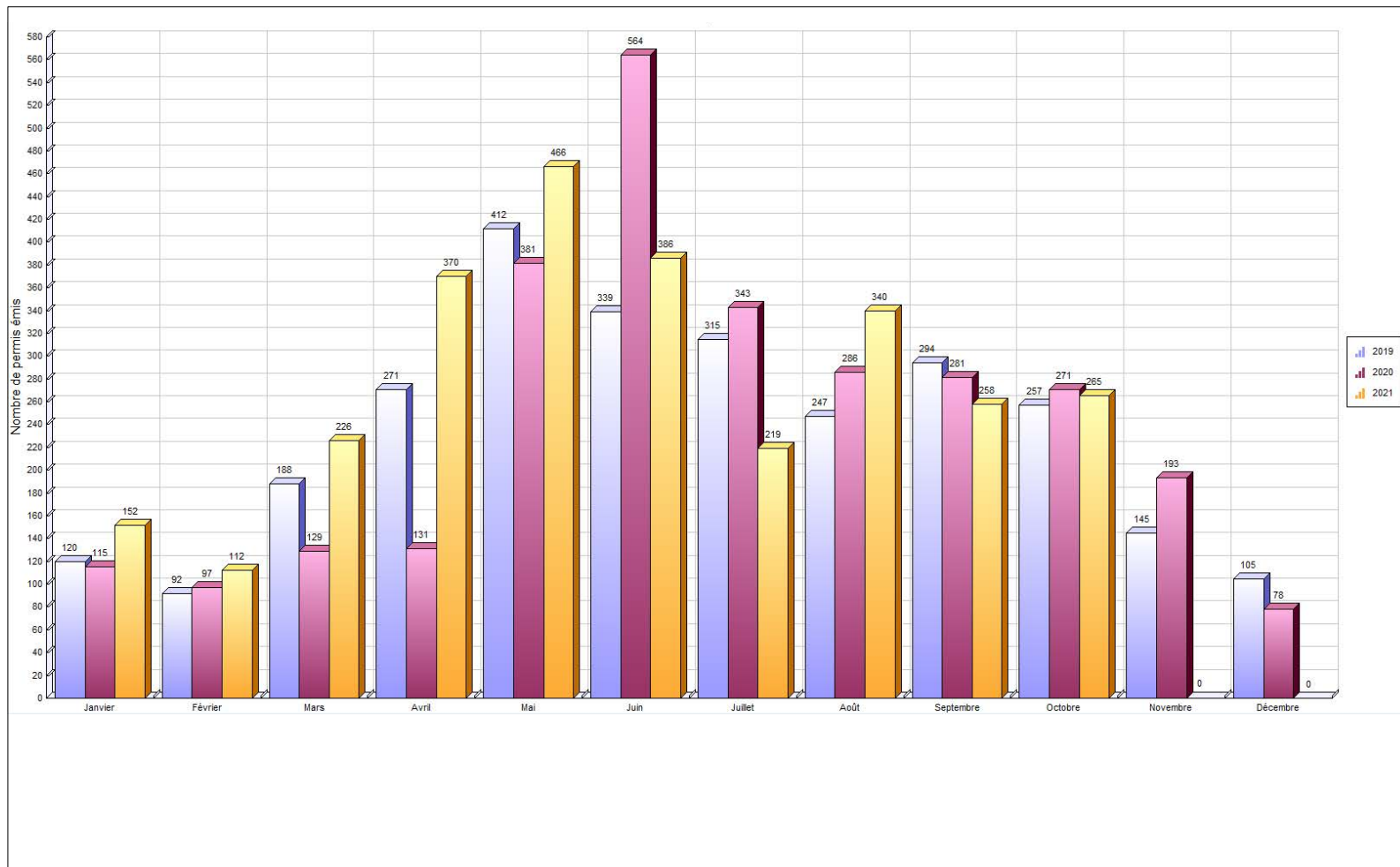
TABLE DES MATIÈRES

SECTION I - TABLEAUX COMPARATIFS.....	4
1.1. <i>Nombre de permis émis</i>	4
1.2. <i>Valeur des travaux des permis</i>	5
1.3. <i>Unités de logements créées</i>	6
SECTION II	8
2.1. <i>Rapport comparatif par regroupement des types de permis</i>	8
SECTION III	11
3.1. <i>Analyse par catégorie d'immeuble</i>	11
SECTION IV	15
4.1. <i>Rapport comparatif par catégorie d'immeuble</i>	15
4.2. <i>Rapport comparatif par district électoral du mois de octobre 2021</i>	20

SECTION I - TABLEAUX COMPARATIFS.....	4
1.1. <i>Nombre de permis émis</i>	<i>4</i>
1.2. <i>Valeur des travaux des permis</i>	<i>5</i>
1.3. <i>Unités de logements créées</i>	<i>6</i>

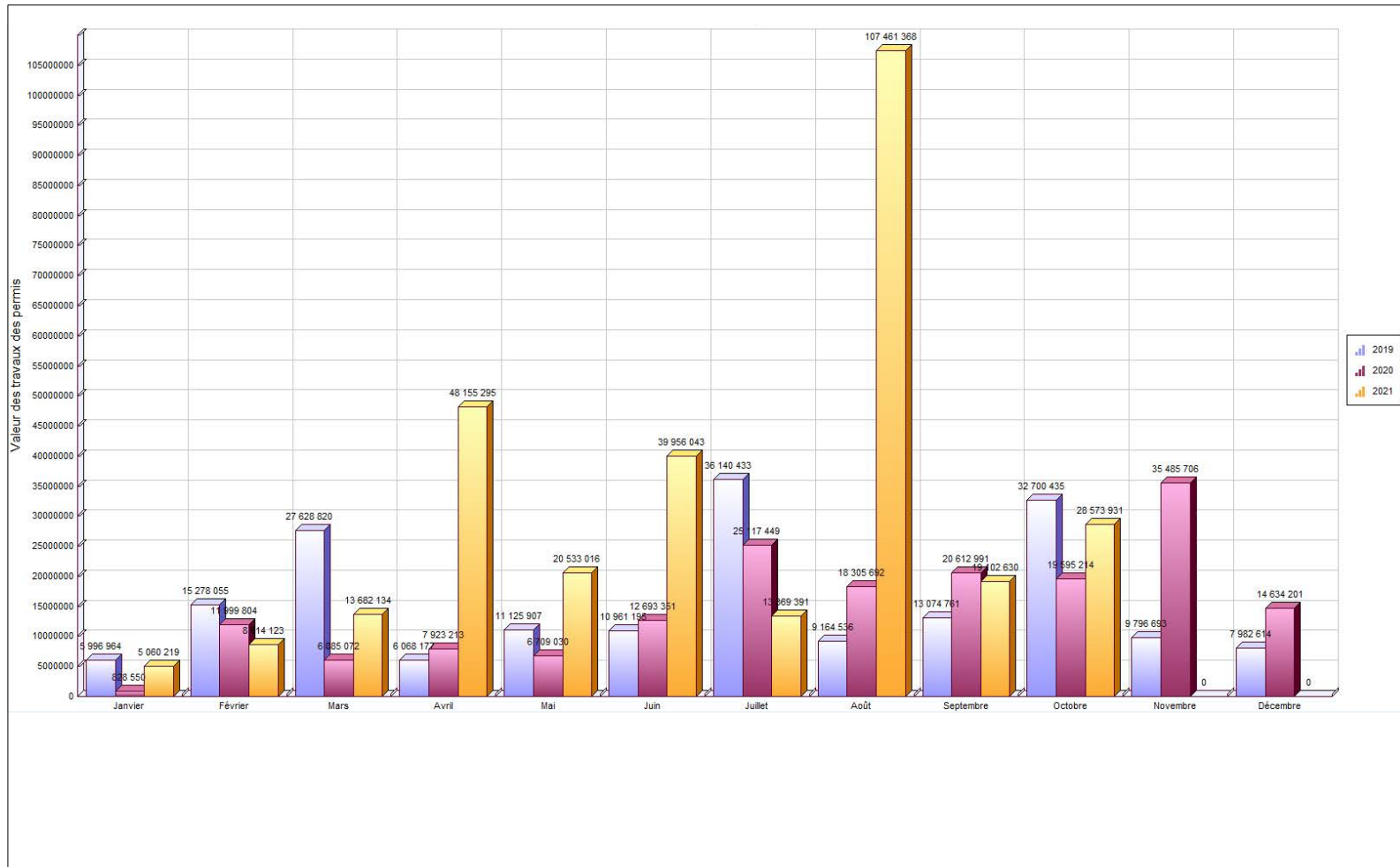


Nombre de permis émis



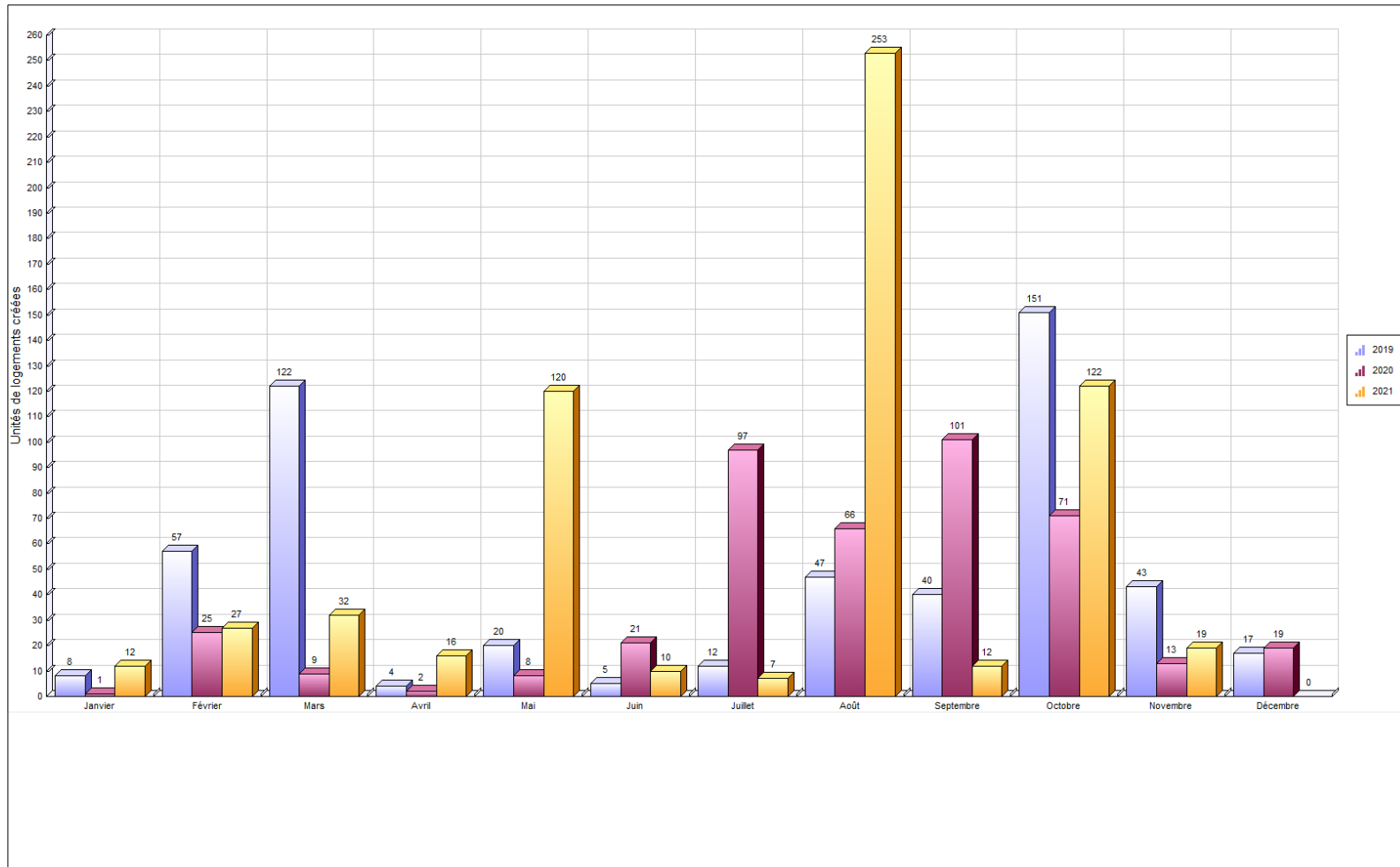


Valeur des travaux





Unités de logements créées



SECTION II **8**

2.1. *Rapport comparatif par regroupement des types de permis..... 8*



Regroupement / Type de permis	octobre 2021				Cumulatif au 31 octobre 2021				octobre 2020				Cumulatif au 31 octobre 2020			
	Log. Créés	Émis	Valeur	Montant	Log. Créés	Émis	Valeur	Montant	Log. Créés	Émis	Valeur	Montant	Log. Créés	Émis	Valeur	Montant
Permis																
SANS REGROUPEMENT																
Système géothermie						1										
Total						1										
Urbanisme																
Abattage d'arbres		3	3 000.00	105.00		45	84 028.00	1 430.00		1		25.00		21	26 700.00	597.00
Agrandissement de bâtiment		2	30 000.00	126.25	17	77	67 342 700.00	63 464.08		3	423 000.00	851.00		47	11 585 675.00	18 545.25
Arrosage		4		240.00		273	60.00	16 320.00		5		280.00		297		16 501.90
Bac de récupération de vêtements						9								14		
Bâtiment accessoire / de service		22	275 593.00	1 312.73		237	7 168 351.00	18 072.47		16	307 026.00	1 542.00		219	2 727 834.00	16 351.91
Bâtiment temporaire						6		1 980.00						6		1 926.00
Captage des eaux souterraines (Puits)		1	10 000.00	50.00		11	106 464.00	550.00		1	15 000.00	50.00		7	66 500.00	350.00
Changement d'usage ou de destination		6	1.00	690.00		91	10 003.00	8 909.00		19		1 904.00		105	923 261.00	10 188.00
Clôture		14	61 399.00	700.00		166	737 585.00	8 160.45		13	54 575.00	600.00		160	613 518.00	7 985.00
Construction Nouvelle	122	34	25 442 000.00	26 290.00	563	136	192 121 691.00	113 840.00	71	24	14 255 000.00	18 012.00	392	76	70 416 100.00	72 923.36
Démolition		9	193 025.00	768.50		86	694 838.00	4 894.90		10	363 800.00	1 094.00		55	684 921.00	3 489.10
Déplacement d'une construction						3	401.00	150.00						2	40 100.00	170.00
Enseigne		5	99 620.00	450.88		76	515 518.00	4 257.83		9	64 421.00	535.15		59	728 471.00	3 725.53
Installation septique		1	18 260.00	55.69		13	220 304.00	737.92		4	84 968.00	239.00		30	490 635.00	1 612.20
Muret						5	182 588.00	633.75						2	47 006.00	201.33
Opération - Deux générations / Bi-génération (Renouvellement)						71	300 000.00	30 600.00						59		25 974.00
Piscine		6	222 154.00	781.35		204	3 440 360.00	15 141.35		7	169 050.00	600.00		235	2 793 634.00	14 776.17
Réparation d'une construction						12	652 330.00	1 127.26						2	13 000.00	
Stationnement						10	444 130.00	1 416.97		1		50.00		11	2 733 933.00	8 439.30
Terrasse saisonnière						14								13		
Transformation / Rénovation de bâtiment		52	2 218 879.00	7 444.66	31	635	30 480 799.00	91 876.51		59	3 858 374.00	11 397.64	9	668	35 954 078.00	97 386.63
Travaux sur la rive / Littoral / Plaine inondable						1	6 000.00	50.00						2	25 000.00	75.00

Regroupement / Type de permis	octobre 2021				Cumulatif au 31 octobre 2021				octobre 2020				Cumulatif au 31 octobre 2020			
	Log. Créés	Émis	Valeur	Montant	Log. Créés	Émis	Valeur	Montant	Log. Créés	Émis	Valeur	Montant	Log. Créés	Émis	Valeur	Montant
Vente de garage/Bazar						1		60.00								
Total	122	159	28 573 931.00	39 015.06	611	2 182	304 508 150.00	383 672.49	71	172	19 595 214.00	37 179.79	401	2 090	129 870 366.00	301 217.68

Travaux publics																
Raccordement services d'aqueduc et d'égouts		59		8 452.65		247		32 694.90		37		4 805.55		180		21 587.85
Travaux dans l'emprise de rue		14		1 374.05		90		8 385.10		7		651.14		53		4 860.30
Travaux dans l'emprise de rue - Sciage de bordures et trottoirs		5		695.56		41		14 734.13		5		2 060.87		32		12 204.97
Travaux dans l'emprise de rue - Réfection de bordures et trottoir		1		2 354.29		3		3 315.48		1		2 354.29		2		5 274.99
Utilisation de l'emprise de rue et équipements municipaux		27		5 684.85		230		45 009.15		49		6 244.08		241		35 836.74
Total		106		18 561.40		611		104 138.76		99		16 115.93		508		79 764.85

Grand total	122	265	28 573 931.00	57 576.46	611	2 794	304 508 150.00	487 811.25	71	271	19 595 214.00	53 295.72	401	2 598	129 870 366.00	380 982.53
--------------------	-----	-----	---------------	-----------	-----	-------	----------------	------------	----	-----	---------------	-----------	-----	-------	----------------	------------

SECTION III **11**

3.1. *Analyse par catégorie d'immeuble* 11



VILLE DE SAINT-HYACINTHE

Analyse par catégorie d'immeuble

	Nbre de permis émis		Valeur		Montant		Nombre de logements	
	2021	2020	2021	2020			2021	2020
Résidentiel								
Unifamiliale isolée	1 372	1 434	32 902 431	22 385 923	160 973	139 630	41	31
Unifamiliale jumelée	194	177	8 841 663	3 279 686	21 701	14 172	26	10
Unifamiliale en rangée	89	35	4 953 485	1 547 066	12 783	5 119	20	8
Bifamiliale isolée	153	144	5 793 421	2 284 302	24 543	14 125	19	5
Bifamiliale jumelée	20	2	450 500	12 000	2 620	100	4	0
Trifamiliale isolée	68	61	5 517 970	1 450 482	10 397	6 333	24	5
Résidence 4 logis isolés	33	41	1 575 491	811 990	3 797	3 344	8	4
Résidence: 5-6 logis isolés	62	61	14 449 900	5 773 567	19 056	11 438	97	38
Résidence : 5-6 logis jumelés	3	1	40 000	0	202	56	0	0
Résidence : 5-6 logis en rangée	1	0	0	0	60	0	0	0
Résidence : 7-8 logis isolés	24	27	7 567 638	1 727 837	8 551	3 201	46	7
Résidence : 7-8 logis jumelés	7	1	160 500	500	1 000	50	0	0
Résidence : 7-8 logis en rangée	5	0	127 000	0	387	0	0	0
Résidence : 9 logis et plus variés	76	52	15 172 797	39 154 414	27 363	29 391	118	291
Résidence communautaire : 1-6 chambres	0	2	0	125 000	0	410	0	1
Résidence communautaire : 7-16 chambres	0	5	0	10 000	0	2 703	0	0
Maison mobile	15	15	132 774	56 037	1 032	831	0	0
Résidence deux générations	1	2	0	0	0	888	0	0
Résidentiel	8	29	62 680	477 388	651	3 684	0	0
Usage commercial et résidentiel mixte	1	0	88 000	0	268	0	0	0
Résidence mixte	1	2	20 000	55 000	61	258	0	0
Commerce et bureaux structurants	1	1	0	0	94	93	0	0
Institution non structurante de quartier	0	1	0	0	0	99	0	0
Total Résidentiel :	2 134	2 093	97 856 250	79 151 192	295 539	235 925	403	400
Industriel								
Industriel	39	32	2 351 380	12 009 142	9 498	18 718	0	0

	Nbre de permis émis		Valeur		Montant		Nombre de logements	
	2021	2020	2021	2020			2021	2020
Industrie à incidences faibles	23	23	10 521 450	4 129 800	23 527	11 976	0	0
Industrie à incidences moyennes à fortes	17	5	22 045 000	15 000	6 603	539	0	0
Industrie agroalimentaire à incidences faibles	12	0	5 461 000	0	12 022	0	0	0
Industries agroalimentaires à incidences moyennes à fortes	1	0	0	0	247	0	0	0
Industrie de hautes technologies	3	0	2 200 000	0	5 269	0	0	0
Total Industriel :	95	60	42 578 830	16 153 942	57 166	31 233	0	0
Institutionnel et gouvernemental								
Industrie à incidences moyennes à fortes	1	0	0	0	141	0	0	0
Récréatif extensif (Parcs et espaces verts)	2	5	1 842 000	961 261	0	0	0	0
Récréatif extensif (Incidence sur le milieu)	4	2	78 000	45 000	283	247	0	0
Récréatif intensif (grands espaces)	1	0	0	0	141	0	0	0
Commercial	1	0	18 260	0	56	0	0	0
Institution non structurante de quartier	8	7	21 942 200	224 832	5 999	882	0	0
Institution non structurante de la Ville	8	4	7 573 385	376 800	569	2 448	0	0
Institution structurante de la région	15	8	34 800 685	866 035	14 476	2 787	0	0
Institution de services publics	2	4	0	0	1 564	750	0	0
Institutionnel	16	45	13 131 619	13 511 637	4 616	25 548	0	0
Voie publique	5	3	0	10 000	846	0	0	0
Total Institutionnel et gouvernemental	63	78	79 386 149	15 995 565	28 690	32 662	0	0
Commercial								
Unifamiliale isolée	2	0	0	0	194	0	0	0
Agriculture et activités agricoles	2	0	0	0	194	0	0	0
Industriel	1	0	0	0	141	0	0	0
Industrie à incidences faibles	0	1	0	0	0	279	0	0
Industrie à incidences moyennes à fortes	0	1	0	0	0	279	0	0
Usage commercial et résidentiel mixte	14	2	679 415	0	2 506	168	1	0
Résidence mixte	31	25	61 402 953	471 972	14 775	4 149	207	1
Commerce associable à la résidence	2	0	0	0	230	0	0	0
Commerce de quartier	2	0	690 851	0	2 107	0	0	0
Commerce et bureaux non structurants	163	44	9 925 354	913 412	35 344	5 233	0	0
Commerce et bureaux structurants	14	11	4 310 000	765 000	9 206	3 672	0	0

	Nbre de permis émis		Valeur		Montant		Nombre de logements	
	2021	2020	2021	2020			2021	2020
Commerce de gros non structurant	19	21	4 577 455	3 920 100	14 244	7 862	0	0
Commerces autoroutiers	0	1	0	0	0	151	0	0
Commercial	88	179	912 308	8 287 808	9 599	38 914	0	0
Total Commercial :	338	285	82 498 336	14 358 292	88 540	60 707	208	1
Agricole								
Agricole	11	20	618 100	891 875	2 609	3 283	0	0
Agriculture et activités agricoles	11	12	1 570 485	3 319 500	4 880	10 788	0	0
Total Agricole :	22	32	2 188 585	4 211 375	7 490	14 071	0	0
Non défini								
Unifamiliale isolée	124	26	0	0	8 213	3 167	0	0
Unifamiliale jumelée	4	4	0	0	425	875	0	0
Bifamiliale isolée	2	3	0	0	160	343	0	0
Trifamiliale isolée	1	1	0	0	60	99	0	0
Résidentiel	2	2	0	0	295	192	0	0
Industriel	1	0	0	0	282	0	0	0
Industrie à incidences faibles	0	2	0	0	0	192	0	0
Commerce et bureaux non structurants	0	2	0	0	0	246	0	0
Commercial	4	10	0	0	623	1 269	0	0
Institution structurante de la région	1	0	0	0	94	0	0	0
Institution de services publics	1	0	0	0	0	0	0	0
Institutionnel	2	0	0	0	235	0	0	0
Total Non défini :	142	50	0	0	10 387	6 384	0	0
GRAND TOTAL	2 794	2 598	304 508 150	129 870 366	487 811	380 983	611	401

SECTION IV	15
4.1. <i>Rapport comparatif par catégorie d'immeuble.....</i>	15
4.2. <i>Rapport comparatif par district électoral du mois de octobre 2021</i>	20



Catégorie / type	2021								2020							
	Nb permis émis		Valeur		Montant		Nb de logements		Nb permis émis		Valeur		Montant		Nb de logements	
	octobre	Cumulatif	octobre	Cumulatif	octobre	Cumulatif	octobre	Cumulatif	octobre	Cumulatif	octobre	Cumulatif	octobre	Cumulatif	octobre	Cumulatif
Non défini																
Arrosage	0	117	0	0	0	6 960	0	0	0	0	0	0	0	0	0	0
Changement d'usage ou de destination	0	0	0	0	0	0	0	0	0	1	0	0	0	112	0	0
Opération - Deux générations / Bi-génération (Renouvellement)	0	0	0	0	0	0	0	0	0	1	0	0	0	444	0	0
Raccordement services d'aqueduc et d'égouts	0	4	0	0	0	455	0	0	1	15	0	0	99	1 755	0	0
Travaux dans l'emprise de rue	0	2	0	0	0	188	0	0	0	5	0	0	0	465	0	0
Travaux dans l'emprise de rue - Sciage de bordures et trottoirs	0	0	0	0	0	0	0	0	0	2	0	0	0	341	0	0
Utilisation de l'emprise de rue et équipements municipaux	0	19	0	0	0	2 784	0	0	2	26	0	0	244	3 267	0	0
Total	0	142	0	0	0	10 387	0	0	3	50	0	0	343	6 384	0	0
Agricole																
Agrandissement de bâtiment	0	1	0	875 000	0	2 669	0	0	0	1	0	75 000	0	225	0	0
Bâtiment accessoire / de service	2	13	33 000	1 218 785	135	3 775	0	0	2	9	105 000	850 500	335	2 672	0	0
Bâtiment temporaire	0	0	0	0	0	0	0	0	0	1	0	0	0	214	0	0
Captage des eaux souterraines (Puits)	0	2	0	11 100	0	100	0	0	0	0	0	0	0	0	0	0
Changement d'usage ou de destination	0	0	0	0	0	0	0	0	1	1	0	0	0	0	0	0
Clôture	0	0	0	0	0	0	0	0	1	1	12 000	12 000	50	50	0	0
Construction Nouvelle	0	0	0	0	0	0	0	0	0	2	0	3 017 000	0	9 251	0	0
Démolition	0	1	0	8 000	0	50	0	0	0	2	0	3 000	0	100	0	0
Enseigne	0	1	0	700	0	50	0	0	0	2	0	150 000	0	398	0	0
Installation septique	0	0	0	0	0	0	0	0	0	3	0	53 875	0	170	0	0

Catégorie / type	2021								2020							
	Nb permis émis		Valeur		Montant		Nb de logements		Nb permis émis		Valeur		Montant		Nb de logements	
	octobre	Cumulatif	octobre	Cumulatif	octobre	Cumulatif	octobre	Cumulatif	octobre	Cumulatif	octobre	Cumulatif	octobre	Cumulatif	octobre	Cumulatif
Raccordement services d'aqueduc et d'égouts	0	1	0	0	0	100	0	0	0	4	0	0	0	450	0	0
Transformation / Rénovation de bâtiment	0	1	0	75 000	0	229	0	0	0	2	0	50 000	0	170	0	0
Travaux dans l'emprise de rue	0	1	0	0	0	94	0	0	0	4	0	0	0	372	0	0
Utilisation de l'emprise de rue et équipements municipaux	1	1	0	0	423	423	0	0	0	0	0	0	0	0	0	0
Total	3	22	33 000	2 188 585	558	7 490	0	0	4	32	117 000	4 211 375	385	14 071	0	0

Commercial																
Abattage d'arbres	0	2	0	4 500	0	70	0	0	0	0	0	0	0	0	0	0
Agrandissement de bâtiment	0	3	0	1 025 000	0	3 126	0	3	0	3	0	830 000	0	2 490	0	0
Arrosage	0	2	0	0	0	120	0	0	0	2	0	0	0	112	0	0
Bac de récupération de vêtements	0	6	0	0	0	0	0	0	0	9	0	0	0	0	0	0
Bâtiment accessoire / de service	0	0	0	0	0	0	0	0	0	2	0	120 000	0	360	0	0
Bâtiment temporaire	0	6	0	0	0	1 980	0	0	0	5	0	0	0	1 712	0	0
Changement d'usage ou de destination	4	71	1	3	460	6 727	0	0	12	68	0	0	1 232	6 492	0	0
Clôture	2	6	8 000	17 389	100	300	0	0	0	2	0	17 000	0	100	0	0
Construction Nouvelle	1	7	1 800 000	71 100 000	5 000	32 625	0	204	0	2	0	4 200 000	0	7 100	0	0
Démolition	1	8	75 000	269 500	229	799	0	0	3	7	56 800	115 800	150	427	0	0
Enseigne	5	62	99 620	471 321	451	3 558	0	0	7	36	59 521	285 774	435	2 088	0	0
Piscine	0	0	0	0	0	0	0	0	0	1	0	1 200	0	50	0	0
Raccordement services d'aqueduc et d'égouts	2	17	0	0	308	2 083	0	0	3	7	0	0	404	755	0	0
Stationnement	0	3	0	270 600	0	874	0	0	0	1	0	15 000	0	50	0	0
Terrasse saisonnière	0	14	0	0	0	0	0	0	0	13	0	0	0	0	0	0
Transformation / Rénovation de bâtiment	6	78	1 040 850	9 340 023	3 194	28 093	0	1	10	67	798 046	8 773 518	2 511	26 748	0	1
Travaux dans l'emprise de rue	2	16	0	0	188	1 409	0	0	2	5	0	0	186	465	0	0
Travaux dans l'emprise de rue - Réfection de bordures et trottoirs	0	0	0	0	0	0	0	0	0	1	0	0	0	2 921	0	0
Travaux sur la rive / Littoral / Plaine inondable	0	0	0	0	0	0	0	0	0	1	0	0	0	0	0	0

Catégorie / type	2021								2020							
	Nb permis émis		Valeur		Montant		Nb de logements		Nb permis émis		Valeur		Montant		Nb de logements	
	octobre	Cumulatif	octobre	Cumulatif	octobre	Cumulatif	octobre	Cumulatif	octobre	Cumulatif	octobre	Cumulatif	octobre	Cumulatif	octobre	Cumulatif
Utilisation de l'emprise de rue et équipements municipaux	4	37	0	0	435	6 777	0	0	9	53	0	0	1 709	8 837	0	0
Total	27	338	3 023 471	82 498 336	10 365	88 540	0	208	46	285	914 367	14 358 292	6 628	60 707	0	1

<i>Institutionnel et gouvernemental</i>																
Abattage d'arbres	0	3	0	13 000	0	60	0	0	0	4	0	3 000	0	124	0	0
Agrandissement de bâtiment	0	3	0	41 634 700	0	5 174	0	0	0	0	0	0	0	0	0	0
Arrosage	0	0	0	0	0	0	0	0	0	1	0	0	0	0	0	0
Bac de récupération de vêtements	0	3	0	0	0	0	0	0	0	5	0	0	0	0	0	0
Bâtiment accessoire / de service	0	5	0	3 364 000	0	100	0	0	1	4	2 500	33 832	50	150	0	0
Changement d'usage ou de destination	0	3	0	0	0	345	0	0	3	9	0	923 261	336	672	0	0
Clôture	0	1	0	6 000	0	50	0	0	1	1	10 000	10 000	0	0	0	0
Construction Nouvelle	0	2	0	27 662 500	0	5 000	0	0	0	0	0	0	0	0	0	0
Démolition	0	1	0	3 000	0	50	0	0	2	4	266 000	293 000	684	734	0	0
Enseigne	0	1	0	14 700	0	50	0	0	1	10	4 800	6 550	50	150	0	0
Installation septique	1	1	18 260	18 260	56	56	0	0	0	0	0	0	0	0	0	0
Muret	0	0	0	0	0	0	0	0	0	1	0	46 006	0	151	0	0
Raccordement services d'aqueduc et d'égouts	0	3	0	0	0	463	0	0	0	2	0	0	0	99	0	0
Réparation d'une construction	0	2	0	35 360	0	0	0	0	0	0	0	0	0	0	0	0
Stationnement	0	1	0	17 630	0	0	0	0	0	2	0	2 406 433	0	7 219	0	0
Système géothermie	0	1	0	0	0	0	0	0	0	0	0	0	0	0	0	0
Transformation / Rénovation de bâtiment	0	12	0	6 616 999	0	9 856	0	0	4	21	2 050 226	12 273 483	5 185	20 362	0	0
Travaux dans l'emprise de rue	0	2	0	0	0	247	0	0	0	2	0	0	0	186	0	0
Travaux dans l'emprise de rue - Réfection de bordures et trottoirs	1	1	0	0	2 354	2 354	0	0	0	0	0	0	0	0	0	0
Utilisation de l'emprise de rue et équipements municipaux	3	18	0	0	1 691	4 886	0	0	2	12	0	0	291	2 814	0	0
Total	5	63	18 260	79 386 149	4 101	28 690	0	0	14	78	2 333 526	15 995 565	6 596	32 662	0	0

<i>Industriel</i>																
Abattage d'arbres	0	2	0	0	0	50	0	0	0	1	0	12 000	0	25	0	0

Catégorie / type	2021								2020							
	Nb permis émis		Valeur		Montant		Nb de logements		Nb permis émis		Valeur		Montant		Nb de logements	
	octobre	Cumulatif	octobre	Cumulatif	octobre	Cumulatif	octobre	Cumulatif	octobre	Cumulatif	octobre	Cumulatif	octobre	Cumulatif	octobre	Cumulatif
Agrandissement de bâtiment	0	9	0	15 450 000	0	32 353	0	0	1	6	98 000	8 326 400	294	8 925	0	0
Bâtiment accessoire / de service	0	0	0	0	0	0	0	0	0	4	0	159 500	0	505	0	0
Captage des eaux souterraines (Puits)	0	1	0	11 000	0	50	0	0	0	0	0	0	0	0	0	0
Changement d'usage ou de destination	1	8	0	0	115	802	0	0	0	11	0	0	0	1 232	0	0
Clôture	0	2	0	55 000	0	126	0	0	0	2	0	16 000	0	100	0	0
Construction Nouvelle	0	2	0	25 050 000	0	10 000	0	0	1	2	2 100 000	3 025 000	5 000	7 775	0	0
Démolition	0	2	0	25 800	0	100	0	0	1	1	1 000	1 000	50	50	0	0
Enseigne	0	8	0	28 430	0	400	0	0	0	6	0	285 627	0	840	0	0
Installation septique	0	1	0	30 000	0	92	0	0	0	0	0	0	0	0	0	0
Raccordement services d'aqueduc et d'égouts	3	17	0	0	409	2 137	0	0	0	5	0	0	0	656	0	0
Stationnement	0	2	0	60 500	0	218	0	0	0	1	0	150 000	0	450	0	0
Transformation / Rénovation de bâtiment	1	15	80 000	1 868 100	244	7 679	0	0	1	12	280 000	4 178 415	840	8 954	0	0
Travaux dans l'emprise de rue	3	15	0	0	282	1 409	0	0	0	4	0	0	0	372	0	0
Utilisation de l'emprise de rue et équipements municipaux	0	11	0	0	0	1 750	0	0	1	5	0	0	140	1 349	0	0
Total	8	95	80 000	42 578 830	1 050	57 166	0	0	5	60	2 479 000	16 153 942	6 324	31 233	0	0

<i>Résidentiel</i>																
Abattage d'arbres	3	38	3 000	66 528	105	1 250	0	0	1	16	0	11 700	25	448	0	0
Agrandissement de bâtiment	2	61	30 000	8 358 000	126	20 143	0	14	2	37	325 000	2 354 275	557	6 905	0	0
Arrosage	4	154	0	60	240	9 240	0	0	5	294	0	0	280	16 390	0	0
Bâtiment accessoire / de service	20	219	242 593	2 585 566	1 177	14 197	0	0	13	200	199 526	1 564 002	1 157	12 665	0	0
Captage des eaux souterraines (Puits)	1	8	10 000	84 364	50	400	0	0	1	7	15 000	66 500	50	350	0	0
Changement d'usage ou de destination	1	9	0	10 000	115	1 035	0	0	3	15	0	0	336	1 680	0	0
Clôture	12	157	53 399	659 196	600	7 684	0	0	11	154	32 575	558 518	550	7 735	0	0
Construction Nouvelle	33	125	23 642 000	68 309 191	21 290	66 215	122	359	23	70	12 155 000	60 174 100	13 012	48 797	71	392
Démolition	8	74	118 025	388 538	540	3 896	0	0	4	41	40 000	272 121	210	2 178	0	0
Déplacement d'une construction	0	3	0	401	0	150	0	0	0	2	0	40 100	0	170	0	0
Enseigne	0	4	0	367	0	200	0	0	1	5	100	520	50	250	0	0

Catégorie / type	2021								2020							
	Nb permis émis		Valeur		Montant		Nb de logements		Nb permis émis		Valeur		Montant		Nb de logements	
	octobre	Cumulatif	octobre	Cumulatif	octobre	Cumulatif	octobre	Cumulatif	octobre	Cumulatif	octobre	Cumulatif	octobre	Cumulatif	octobre	Cumulatif
Installation septique	0	11	0	172 044	0	591	0	0	4	27	84 968	436 760	239	1 442	0	0
Muret	0	5	0	182 588	0	634	0	0	0	1	0	1 000	0	50	0	0
Opération - Deux générations / Bi-génération (Renouvellement)	0	71	0	300 000	0	30 600	0	0	0	58	0	0	0	25 530	0	0
Piscine	6	204	222 154	3 440 360	781	15 141	0	0	7	234	169 050	2 792 434	600	14 726	0	0
Raccordement services d'aqueduc et d'égouts	54	205	0	0	7 735	27 457	0	0	33	147	0	0	4 302	17 873	0	0
Réparation d'une construction	0	10	0	616 970	0	1 127	0	0	0	2	0	13 000	0	0	0	0
Stationnement	0	4	0	95 400	0	326	0	0	1	7	0	162 500	50	720	0	0
Transformation / Rénovation de bâtiment	45	529	1 098 029	12 580 677	4 007	46 020	0	30	44	566	730 102	10 678 662	2 862	41 152	0	8
Travaux dans l'emprise de rue	9	54	0	0	904	5 038	0	0	5	33	0	0	465	3 000	0	0
Travaux dans l'emprise de rue - Sciage de bordures et trottoirs	5	41	0	0	696	14 734	0	0	5	30	0	0	2 061	11 864	0	0
Travaux dans l'emprise de rue - Réfection de bordures et trottoirs	0	2	0	0	0	961	0	0	1	1	0	0	2 354	2 354	0	0
Travaux sur la rive / Littoral / Plaine inondable	0	1	0	6 000	0	50	0	0	0	1	0	25 000	0	75	0	0
Utilisation de l'emprise de rue et équipements municipaux	19	144	0	0	3 136	28 389	0	0	35	145	0	0	3 860	19 569	0	0
Vente de garage/Bazar	0	1	0	0	0	60	0	0	0	0	0	0	0	0	0	0
Total	222	2 134	25 419 200	97 856 250	41 503	295 539	122	403	199	2 093	13 751 321	79 151 192	33 020	235 925	71	400
Grand total	265	2 794	28 573 931	304 508 150	57 576	487 811	122	611	271	2 598	19 595 214	129 870 366	53 296	380 983	71	401



Rapport comparatif pour l'intervalle du 01/10/2021 au 31/10/2021

VILLE DE SAINT-HYACINTHE

	Du 01/10/2021 au 31/10/2021				Du 01/10/2020 au 31/10/2020			
District électoral:								
Type permis	* Créés	Émis	Valeur	Montant	* Créés	Émis	Valeur	Montant
<i>Bâtiment accessoire / de service</i>		4	37 000.00	226.25				
<i>Construction Nouvelle</i>	106	29	19 842 000.00	18 570.00	2	2	360 000.00	664.00
<i>Piscine</i>		1	92 000.00	280.60				
<i>Raccordement services d'aqueduc et d'égouts</i>		33		5 089.59		2		305.10
<i>Travaux dans l'emprise de rue</i>		1		152.70				
<i>Lotissement</i>						1		168.00
Total:	106	68	19 971 000.00	24 319.14	2	5	360 000.00	1 137.10

District électoral: Sainte-Rosalie								
Type permis	* Créés	Émis	Valeur	Montant	* Créés	Émis	Valeur	Montant
<i>Arrosage</i>		2		120.00				
<i>Bâtiment accessoire / de service</i>		2	40 000.00	126.25		4	128 000.00	605.00
<i>Captage des eaux souterraines (Puits)</i>		1	10 000.00	50.00				
<i>Changement d'usage ou de destination</i>						3		336.00
<i>Clôture</i>		1	15 000.00	50.00		2	17 000.00	100.00
<i>Construction Nouvelle</i>	14	2	2 800 000.00	2 050.00	19	2	3 000 000.00	2 568.00
<i>Démolition</i>		3	130 000.00	416.00		1	5 000.00	50.00
<i>Installation septique</i>						1	20 000.00	60.00
<i>Piscine</i>						1	54 500.00	163.50
<i>Raccordement services d'aqueduc et d'égouts</i>		7		863.97		2		251.73
<i>Transformation / Rénovation de bâtiment</i>		7	947 912.00	2 904.53		6	37 500.00	335.00
<i>Travaux dans l'emprise de rue</i>		3		281.85		2		186.04
<i>Travaux dans l'emprise de rue - Sciage de bordures et trottoirs</i>		1		190.32				

* Nombre de logement créés

	Du 01/10/2021 au 31/10/2021				Du 01/10/2020 au 31/10/2020			
<i>Utilisation de l'emprise de rue et équipements municipaux</i>		1		152.70		1		93.02
<i>Lotissement</i>						1		168.00
Total:	14	30	3 942 912.00	7 205.62	19	26	3 262 000.00	4 916.29

District électoral: Cascades								
Type permis	* Créés	Émis	Valeur	Montant	* Créés	Émis	Valeur	Montant
<i>Changement d'usage ou de destination</i>						2		112.00
<i>Clôture</i>		3	8 100.00	150.00		1	5 272.00	50.00
<i>Enseigne</i>		1	650.00	50.00		1	1 000.00	50.00
<i>Raccordement services d'aqueduc et d'égouts</i>		4		509.10		1		152.55
<i>Transformation / Rénovation de bâtiment</i>		4	123 500.00	426.68		1	120 000.00	360.00
<i>Travaux dans l'emprise de rue</i>		4		375.80		1		93.02
<i>Utilisation de l'emprise de rue et équipements municipaux</i>		7		1 996.75		10		1 488.34
<i>Lotissement</i>						1		168.00
Total:		23	132 250.00	3 508.33		18	126 272.00	2 473.91

District électoral: Hertel-Notre-Dame								
Type permis	* Créés	Émis	Valeur	Montant	* Créés	Émis	Valeur	Montant
<i>Abattage d'arbres</i>		2	2 900.00	70.00		1		25.00
<i>Bâtiment accessoire / de service</i>		1	5 185.00	50.00		3	8 809.00	150.00
<i>Changement d'usage ou de destination</i>						3		336.00
<i>Clôture</i>						1	3 000.00	50.00
<i>Construction Nouvelle</i>					7	2	1 425 000.00	1 224.00
<i>Enseigne</i>						1	4 800.00	50.00
<i>Installation septique</i>		1	18 260.00	55.69				
<i>Piscine</i>						4	57 050.00	264.00
<i>Raccordement services d'aqueduc et d'égouts</i>		2		308.46		3		457.65
<i>Transformation / Rénovation de bâtiment</i>		3	186 145.00	599.00		5	2 043 630.00	5 364.00
<i>Travaux dans l'emprise de rue</i>		1		93.95		2		186.04
<i>Utilisation de l'emprise de rue et équipements municipaux</i>		1		458.10		6		616.26

	Du 01/10/2021 au 31/10/2021				Du 01/10/2020 au 31/10/2020			
<i>Lotissement</i>						1		168.00
Total:		11	212 490.00	1 635.20	7	32	3 542 289.00	8 890.95

District électoral: Yamaska								
Type permis	* Créés	Émis	Valeur	Montant	* Créés	Émis	Valeur	Montant
<i>Abattage d'arbres</i>		1	100.00	35.00				
<i>Changement d'usage ou de destination</i>						1		112.00
<i>Clôture</i>		3	12 473.00	150.00		2	3 100.00	100.00
<i>Enseigne</i>						1		100.00
<i>Piscine</i>						1	35 000.00	105.00
<i>Raccordement services d'aqueduc et d'égouts</i>		2		254.55		2		305.10
<i>Stationnement</i>						1		50.00
<i>Transformation / Rénovation de bâtiment</i>		6	77 500.00	383.00		3	169 500.00	508.50
<i>Travaux dans l'emprise de rue</i>						1		93.02
<i>Travaux dans l'emprise de rue - Sciage de bordures et trottoirs</i>		2		261.60		2		236.46
<i>Utilisation de l'emprise de rue et équipements municipaux</i>		3		646.00		3		395.34
<i>Lotissement</i>						1		168.00
Total:		17	90 073.00	1 730.15		18	207 600.00	2 173.42

District électoral: Saint-Joseph								
Type permis	* Créés	Émis	Valeur	Montant	* Créés	Émis	Valeur	Montant
<i>Arrosage</i>						1		56.00
<i>Bâtiment accessoire / de service</i>		4	23 500.00	200.00				
<i>Changement d'usage ou de destination</i>		1		115.00				
<i>Clôture</i>						3	7 870.00	150.00
<i>Démolition</i>		2	25 000.00	126.25		2	44 800.00	
<i>Raccordement services d'aqueduc et d'égouts</i>		1		100.32				
<i>Transformation / Rénovation de bâtiment</i>		5	51 000.00	250.00		4	65 076.00	235.00
<i>Travaux dans l'emprise de rue - Sciage de bordures et trottoirs</i>						1		100.00
<i>Travaux dans l'emprise de rue - Réfection de bordures et trottoirs</i>		1		2 354.29		1		2 354.29

	Du 01/10/2021 au 31/10/2021				Du 01/10/2020 au 31/10/2020			
<i>Utilisation de l'emprise de rue et équipements municipaux</i>		1		93.95		7		790.68
<i>Lotissement</i>						1		168.00
Total:		15	99 500.00	3 239.81		20	117 746.00	3 853.97

District électoral: La Providence								
Type permis	* Créés	Émis	Valeur	Montant	* Créés	Émis	Valeur	Montant
<i>Agrandissement de bâtiment</i>		2	30 000.00	126.25		1	75 000.00	225.00
<i>Arrosage</i>						2		112.00
<i>Bâtiment accessoire / de service</i>		2	12 908.00	50.00		3	49 000.00	252.00
<i>Changement d'usage ou de destination</i>		1		115.00				
<i>Clôture</i>		1	5 000.00	50.00		1	10 000.00	
<i>Construction Nouvelle</i>	1	1	550 000.00	335.00	25	4	3 960 000.00	3 680.00
<i>Démolition</i>						3	55 000.00	185.00
<i>Installation septique</i>						2	48 468.00	129.00
<i>Piscine</i>		1	5 754.00	50.00				
<i>Raccordement services d'aqueduc et d'égouts</i>		3		408.78		3		305.10
<i>Transformation / Rénovation de bâtiment</i>		6	153 622.00	536.20		6	94 200.00	370.00
<i>Travaux dans l'emprise de rue - Sciage de bordures et trottoirs</i>		1		100.00		2		1 724.41
<i>Utilisation de l'emprise de rue et équipements municipaux</i>		4		434.55		4		430.22
<i>Lotissement</i>						1		168.00
Total:	1	22	757 284.00	2 205.78	25	32	4 291 668.00	7 580.73

District électoral: Douville								
Type permis	* Créés	Émis	Valeur	Montant	* Créés	Émis	Valeur	Montant
<i>Arrosage</i>		1		60.00		1		56.00
<i>Bâtiment accessoire / de service</i>		3	10 500.00	150.00		1	4 300.00	50.00
<i>Changement d'usage ou de destination</i>		1		115.00		3		336.00
<i>Clôture</i>		5	19 516.00	250.00		2	3 000.00	100.00
<i>Construction Nouvelle</i>	1	2	2 250 000.00	5 335.00	17	12	3 110 000.00	4 544.00
<i>Démolition</i>		2	13 025.00	100.00				
<i>Enseigne</i>		2	92 970.00	300.88		2	7 421.00	100.00

	Du 01/10/2021 au 31/10/2021				Du 01/10/2020 au 31/10/2020			
<i>Piscine</i>		3	79 400.00	313.50				
<i>Raccordement services d'aqueduc et d'égouts</i>		2		308.46		16		2 128.14
<i>Transformation / Rénovation de bâtiment</i>		8	320 700.00	1 093.65		10	210 300.00	785.00
<i>Travaux dans l'emprise de rue</i>		2		187.90				
<i>Travaux dans l'emprise de rue - Sciage de bordures et trottoirs</i>		1		143.64				
<i>Utilisation de l'emprise de rue et équipements municipaux</i>		5		916.15		4		279.06
<i>Lotissement</i>						1		168.00
Total:	1	37	2 786 111.00	9 274.18	17	52	3 335 021.00	8 546.20

District électoral: Saint-Thomas-d'Aquin								
Type permis	* Créés	Émis	Valeur	Montant	* Créés	Émis	Valeur	Montant
<i>Bâtiment accessoire / de service</i>		3	53 000.00	196.40		3	101 000.00	385.00
<i>Captage des eaux souterraines (Puits)</i>						1	15 000.00	50.00
<i>Changement d'usage ou de destination</i>		1		115.00		3		224.00
<i>Construction Nouvelle</i>					1	2	2 400 000.00	5 332.00
<i>Démolition</i>						2	26 000.00	125.00
<i>Enseigne</i>						2	27 100.00	121.55
<i>Installation septique</i>						1	16 500.00	50.00
<i>Piscine</i>		1	45 000.00	137.25		1	22 500.00	67.50
<i>Raccordement services d'aqueduc et d'égouts</i>		1		154.23		2		251.73
<i>Transformation / Rénovation de bâtiment</i>		3	127 000.00	416.00				
<i>Travaux dans l'emprise de rue</i>		1		93.95				
<i>Utilisation de l'emprise de rue et équipements municipaux</i>						1		139.54
<i>Lotissement</i>						1		168.00
Total:		10	225 000.00	1 112.83	1	19	2 608 100.00	6 914.32

District électoral: Saint-Sacrement								
Type permis	* Créés	Émis	Valeur	Montant	* Créés	Émis	Valeur	Montant
<i>Agrandissement de bâtiment</i>						1	250 000.00	332.00
<i>Arrosage</i>						1		56.00
<i>Bâtiment accessoire / de service</i>		2	74 500.00	255.88				

	Du 01/10/2021 au 31/10/2021				Du 01/10/2020 au 31/10/2020			
<i>Changement d'usage ou de destination</i>		1		115.00		1		112.00
<i>Démolition</i>		2	25 000.00	126.25		1	5 000.00	50.00
<i>Enseigne</i>						2	24 100.00	113.60
<i>Raccordement services d'aqueduc et d'égouts</i>		2		254.55				
<i>Transformation / Rénovation de bâtiment</i>		4	105 000.00	394.00		3	289 000.00	940.00
<i>Travaux dans l'emprise de rue</i>		2		187.90				
<i>Utilisation de l'emprise de rue et équipements municipaux</i>		1		152.70		4		802.34
<i>Lotissement</i>						1		168.00
Total:		14	204 500.00	1 486.28		14	568 100.00	2 573.94

District électoral: Bois-Joli								
Type permis	* Créés	Émis	Valeur	Montant	* Créés	Émis	Valeur	Montant
<i>Agrandissement de bâtiment</i>						1	98 000.00	294.00
<i>Arrosage</i>		1		60.00				
<i>Bâtiment accessoire / de service</i>		1	19 000.00	57.95		2	15 917.00	100.00
<i>Changement d'usage ou de destination</i>		1	1.00	115.00		2		224.00
<i>Clôture</i>		1	1 310.00	50.00		1	5 333.00	50.00
<i>Démolition</i>						1	228 000.00	684.00
<i>Enseigne</i>		2	6 000.00	100.00				
<i>Raccordement services d'aqueduc et d'égouts</i>		1		100.32		3		350.91
<i>Transformation / Rénovation de bâtiment</i>		2	76 000.00	228.75		11	532 926.00	1 688.00
<i>Travaux dans l'emprise de rue</i>						1		93.02
<i>Utilisation de l'emprise de rue et équipements municipaux</i>		4		833.95		5		779.06
<i>Lotissement</i>						1		168.00
Total:		13	102 311.00	1 545.97		28	880 176.00	4 430.99

District électoral: Sacré-Coeur								
Type permis	* Créés	Émis	Valeur	Montant	* Créés	Émis	Valeur	Montant
<i>Changement d'usage ou de destination</i>						1		112.00
<i>Raccordement services d'aqueduc et d'égouts</i>		1		100.32		3		297.54
<i>Transformation / Rénovation de bâtiment</i>		4	50 500.00	212.85		10	296 242.00	812.14
<i>Utilisation de l'emprise de rue et équipements municipaux</i>						4		430.22

* Nombre de logement créés

	Du 01/10/2021 au 31/10/2021				Du 01/10/2020 au 31/10/2020			
<i>Lotissement</i>						1		168.00
Total:		5	50 500.00	313.17		19	296 242.00	1 819.90
Total:	122	265	28 573 931.00	57 576.46	71	283	19 595 214.00	55 311.72

Ville de Saint-Hyacinthe